

สารบัญ

ส่วนที่ 1	แนวความคิดเรื่องการจัดทำแผนการติดตามและประเมินผล แผนการดำเนินงานและนโยบายในการพัฒนา	1
ส่วนที่ 2	การดำเนินการเตรียมความพร้อมเพื่อการวางแผนติดตามและ ประเมินผลแผนการดำเนินงานปี 2554	5
ส่วนที่ 3	สรุปผลการติดตามและประเมินผล	9
ส่วนที่ 4	สรุปผลการติดตามการจัดทำแผนพัฒนาสามปี พ.ศ.2554 – 2556	17
ส่วนที่ 5	ตารางติดตามผลการดำเนินงานประจำปีงบประมาณ 2554	19
ส่วนที่ 6	ปัญหา อุปสรรค และข้อเสนอแนะ	106



บทที่ 1

แนวความคิดเรื่องการจัดทำแผนการติดตามและประเมินผล แผนการดำเนินงานและนโยบายในการพัฒนา

การจัดทำแผนติดตามและประเมินผลแผนการดำเนินงานเป็นการจัดทำแผนเพื่อใช้เป็นแนวทางในการติดตามและประเมินผลการทำงานและแปลงแผนไปสู่การปฏิบัติขององค์กรปกครองส่วนท้องถิ่นอย่างเป็นระบบ โดยมุ่งเน้นการติดตามความคืบหน้าของการทำงานและทราบผลการดำเนินงานเพื่อเป็นข้อมูลฐานในการพัฒนาในปีต่อไป ซึ่งจะต้องอาศัยระบบติดตามและประเมินผลเพื่อตรวจสอบการดำเนินงานและวัดผลการดำเนินงานเพื่อเปรียบเทียบกับเป้าหมายตามแผนการดำเนินงาน ตลอดจนเพื่อค้นหาปัญหาอุปสรรคในการดำเนินงานเพื่อเตรียมการสำหรับการป้องกันและแก้ไขการดำเนินงานโครงการในปีถัดไป

ในบทนี้จะได้นำเสนอข้อมูลที่เชื่อมโยงกันของนโยบาย ยุทธศาสตร์ แนวทางการพัฒนา และตัวชี้วัดของเทศบาลนครสวรรค์ เพื่อเป็นฐานในการกำหนดเกณฑ์การติดตามและประเมินผลให้สอดคล้องกับนโยบายและยุทธศาสตร์ของหน่วยงานต่อไป

1. นโยบายของผู้บริหารเทศบาลนครสวรรค์

จากการแถลงนโยบายของนายกเทศมนตรีนครสวรรค์ต่อสภาเทศบาลนครสวรรค์ในการประชุมสภาเทศบาลสมัยสามัญ สมัยแรก เมื่อวันที่ 15 พฤษภาคม 2551 มีนโยบาย ดังนี้

ด้านการสาธารณสุข

1. ส่งเสริมและสนับสนุนให้ประชาชนมีพฤติกรรมสุขภาพ และการป้องกันควบคุมโรคที่เหมาะสม และจัดบริการด้านสุขภาพให้ครอบคลุมทั่วถึง เพื่อคุณภาพชีวิตที่ดีขึ้น
2. พัฒนาระบบเครือข่ายการสร้างเสริมสุขภาพ เพื่อความมั่นคงของชีวิต ครอบครัวและสังคม
3. สนับสนุนการเพิ่มความรู้ความเข้าใจ และปลูกฝังจิตสำนึก ให้ตระหนักถึงพิษภัยของยาเสพติด
4. เสริมสร้างและสนับสนุน ระบบคุ้มครองผู้บริโภคด้านสุขภาพ ให้มีประสิทธิภาพยิ่งขึ้น
5. สนับสนุนให้ประชาชนออกกำลังกาย และเล่นกีฬา เพื่อสร้างเสริมสุขภาพและพลานามัยที่ดี

ด้านการศึกษา ศาสนา วัฒนธรรม ประเพณีและนันทนาการ

1. พัฒนาคุณภาพการจัดการเรียนรู้ และความเท่าเทียมกันทางการศึกษาของนักเรียนทุกระดับ
2. ส่งเสริมการเพิ่มประสิทธิภาพการเรียน การสอน และการเรียนรู้ โดยใช้เทคโนโลยีสารสนเทศ
3. พัฒนาและส่งเสริมให้นักเรียนสามารถสื่อสารได้ อย่างน้อย 3 ภาษา
4. ส่งเสริมและสนับสนุนกิจกรรมด้านศาสนา ศิลปวัฒนธรรม ประเพณี และภูมิปัญญาท้องถิ่น
5. ส่งเสริมและสนับสนุนให้เด็ก เยาวชน และประชาชน มีความรู้ ความสามารถเป็นเลิศทางด้านกีฬา ดนตรี นันทนาการ และรู้จักใช้เวลาว่างให้เป็นประโยชน์



ด้านสวัสดิการสังคมและชุมชน

1. น้อมนำหลักปรัชญาเศรษฐกิจพอเพียง เป็นแนวทางในการยกระดับคุณภาพชีวิตและเสริมสร้างความเข้มแข็งให้กับชุมชน
2. ส่งเสริมและสนับสนุนการแก้ไขปัญหาความยากจนอย่างยั่งยืน โดยการสร้างงานสร้างอาชีพ สร้างรายได้ และลดรายจ่ายของประชาชน
3. สนับสนุนการให้การสงเคราะห์ ผู้ด้อยโอกาสทางสังคม ได้แก่ เด็ก สตรี ผู้สูงอายุ คนพิการ และผู้ประสพภัย
4. สนับสนุนให้ประชาชนมีที่อยู่อาศัยอย่างทั่วถึง

ด้านสิ่งแวดล้อมและทรัพยากรธรรมชาติ

1. ส่งเสริมการอนุรักษ์สิ่งแวดล้อม และทรัพยากรธรรมชาติ โดยการมีส่วนร่วมของทุกภาคส่วน
2. ส่งเสริมและสนับสนุนโครงการ/กิจกรรม เพื่อลดผลกระทบจากภาวะโลกร้อน
3. สนับสนุนการอนุรักษ์และประหยัดพลังงาน อย่างจริงจังและต่อเนื่อง
4. สนับสนุนการจัดให้มีระบบกำจัดมูลฝอยรวม เพื่อใช้ร่วมกับองค์กรปกครองส่วนท้องถิ่นในพื้นที่ใกล้เคียง
5. จัดให้มีระบบจัดการคุณภาพน้ำที่มีประสิทธิภาพและยั่งยืน

ด้านความปลอดภัยในชีวิตและทรัพย์สิน

1. พัฒนาระบบการรักษาความปลอดภัยในชีวิตและทรัพย์สิน โดยใช้เทคโนโลยีที่ทันสมัย
2. เร่งรัดการจัดระเบียบการจำหน่ายสินค้าในพื้นที่สาธารณะ ให้มีประสิทธิภาพ
3. เพิ่มประสิทธิภาพ ระบบการป้องกันสาธารณภัย

ด้านสาธารณูปโภค

1. พัฒนาระบบคมนาคมขนส่ง ระบบการจราจร และไฟฟ้าสาธารณะ ให้ทั่วถึง เพียงพอ และได้มาตรฐาน
2. พัฒนาระบบการผลิต จำหน่ายน้ำประปา ให้ทั่วถึงเพียงพอ และมีคุณภาพ
3. สนับสนุนการปรับปรุงและเพิ่มประสิทธิภาพระบบระบายน้ำ และระบบป้องกันน้ำท่วมอย่างยั่งยืน

ด้านการท่องเที่ยว

1. ปรับปรุง พัฒนา ภูมิทัศน์ โครงสร้างพื้นฐานด้านการท่องเที่ยว พื้นที่นันทนาการ และสวนสาธารณะให้ได้มาตรฐาน
2. สนับสนุนการจัดโครงการ/กิจกรรมที่ส่งเสริมการท่องเที่ยวในรูปแบบต่างๆ

ด้านการบริหารจัดการ

1. เพิ่มประสิทธิภาพการให้บริการประชาชนโดยใช้เทคโนโลยีที่ทันสมัย
2. สนับสนุนและส่งเสริมการมีส่วนร่วมของประชาชน ชุมชน ภาคธุรกิจ และองค์กรเอกชน ในการพัฒนาท้องถิ่น
3. เพิ่มประสิทธิภาพในการจัดเก็บรายได้อย่างทั่วถึง และเป็นธรรม



4. พัฒนาโครงสร้างพื้นฐานด้านเทคโนโลยีสารสนเทศและการสื่อสาร เพื่อรองรับการขยายงาน
ในอนาคต

5. พัฒนาศักยภาพบุคลากร ระบบการปฏิบัติงาน และเครื่องมือเครื่องใช้ เพื่อเพิ่มประสิทธิภาพ
การบริการประชาชน ให้เกิดความพึงพอใจสูงสุด

6. เสริมสร้างมาตรฐานด้านคุณธรรม และจริยธรรม ให้แก่บุคลากร เพื่อป้องกัน และ
ปราบปรามการทุจริต และประพฤติมิชอบภายในหน่วยงาน

2. วิสัยทัศน์การพัฒนาเทศบาลนครนครสวรรค์ (Vision)

สุขภาพดีถ้วนหน้า การศึกษาได้มาตรฐาน
สาธารณูปโภคก้าวไกล ร่วมใจพัฒนา พาเศรษฐกิจรุ่งเรือง

ยุทธศาสตร์และแนวทางการพัฒนาในช่วงสามปี

ด้านการสาธารณสุขและสิ่งแวดล้อม

1. ส่งเสริม สนับสนุน ให้เด็ก เยาวชน และประชาชนมีพฤติกรรมสุขภาพ และการป้องกัน
ควบคุมโรคที่เหมาะสม และจัดบริการด้านสุขภาพให้ครอบคลุมทั่วถึง เพื่อคุณภาพชีวิตที่ดีขึ้น
2. พัฒนาระบบเครือข่ายการสร้างเสริมสุขภาพ เพื่อความมั่นคงของชีวิต ครอบครัว สังคม
3. เพิ่มความรู้ความเข้าใจ และปลูกฝังจิตสำนึก ให้ตระหนักถึงพิษภัยของยาเสพติด ให้แก่
เด็ก เยาวชน และประชาชน
4. เสริมสร้าง สนับสนุน ระบบคุ้มครองผู้บริโภคด้านสุขภาพให้มีประสิทธิภาพ
5. ส่งเสริม พัฒนา สร้างจิตสำนึกในการดูแลรักษาสิ่งแวดล้อมและการจัดการ
ทรัพยากรธรรมชาติเพื่อการป้องกันและลดปัญหามลพิษ

ด้านการศึกษา ศาสนา วัฒนธรรมและนันทนาการ

1. พัฒนาคุณภาพการจัดการเรียนรู้ และความเท่าเทียมกันทางการศึกษาของนักเรียนทุกระดับ
2. พัฒนาวิชาการและส่งเสริมการเรียนรู้ด้วยสื่ออิเล็กทรอนิกส์ (e-learning)
3. พัฒนาส่งเสริมให้นักเรียนสื่อสารได้ 3 ภาษา
4. ส่งเสริม สนับสนุนให้เด็ก เยาวชน และประชาชน มีความรู้ความสามารถ เป็นเลิศทางด้าน
กีฬา ดนตรีและนันทนาการ
5. ส่งเสริม สนับสนุนด้านศาสนา ศิลปวัฒนธรรม ประเพณี ภูมิปัญญาท้องถิ่นกิจกรรม
พระราชพิธี รัฐพิธี และการท่องเที่ยว

6. ส่งเสริม สนับสนุนเด็ก เยาวชน และประชาชน รู้จักใช้เวลาว่างให้เป็นประโยชน์
7. ส่งเสริมสนับสนุนการมีส่วนร่วมของภาครัฐและเอกชนในการจัดการศึกษาท้องถิ่น

ด้านสวัสดิการสังคมและชุมชน

1. ส่งเสริม และสนับสนุน การแก้ไขปัญหาความยากจน
2. พัฒนาสังคมและชุมชน เพื่อยกระดับคุณภาพชีวิตของประชาชน
3. เสริมสร้างความเข้มแข็งให้กับชุมชน



เบื้องต้น

4. ส่งเคราะห์ ผู้ด้อยโอกาสทางสังคม และผู้ประสบภัยพิบัติ เพื่อบรรเทาความเดือดร้อน
5. ส่งเสริมการมีส่วนร่วมในการพัฒนาศักยภาพของชุมชน

ด้านการพัฒนากายภาพเมือง

1. ปรับปรุงเส้นทางคมนาคมขนส่ง ไฟฟ้าสาธารณะ
2. พัฒนาระบบการจราจร
3. ปรับปรุงภูมิทัศน์ แหล่งท่องเที่ยว พื้นที่นันทนาการ และสวนสาธารณะ
4. ปรับปรุงและขยายระบบการผลิตและจำหน่ายน้ำประปา พัฒนาคุณภาพน้ำประปา
5. ปรับปรุงและเพิ่มประสิทธิภาพระบบระบายน้ำและการป้องกันน้ำท่วม

ด้านการรักษาความสงบเรียบร้อยและความมั่นคง

1. การสนับสนุน ส่งเสริมประชาธิปไตย ความเสมอภาค สิทธิ เสรีภาพ ของประชาชน
2. การสนับสนุน ส่งเสริมการมีส่วนร่วมของประชาชนในการพัฒนาท้องถิ่น
3. การป้องกันและบรรเทาสาธารณภัย
4. การรักษาความสงบเรียบร้อย ความมั่นคงปลอดภัยในชีวิตและทรัพย์สิน

ด้านการบริหารจัดการที่ดี

1. ส่งเสริมกระบวนการบริหารจัดการ โดยการมีส่วนร่วม และความรับผิดชอบการติดตามตรวจสอบประเมินผลการบริหารงานอย่างต่อเนื่อง
2. พัฒนาระบบการให้บริการประชาชนอย่างเสมอภาค เกิดความพึงพอใจสูงสุด
3. บริหารงบประมาณอย่างโปร่งใส ถูกต้องตามระเบียบกฎหมาย และพัฒนาให้เกิดความคุ้มค่า
4. เพิ่มประสิทธิภาพในการจัดเก็บรายได้อย่างทั่วถึง และเป็นธรรม
5. พัฒนาระบบเทคโนโลยีสารสนเทศ และการประชาสัมพันธ์ ให้สะดวก รวดเร็ว

อย่างมีประสิทธิภาพ

6. พัฒนาศักยภาพบุคลากร สถานที่ เครื่องมือ เครื่องใช้ และระบบงานให้มีประสิทธิภาพ



บทที่ 2

การดำเนินการเตรียมความพร้อมเพื่อการวางแผนติดตามและประเมินผล แผนการดำเนินงานปี 2554

ขั้นตอนการดำเนินงานติดตามและประเมินผลด้วยตนเอง

1. สารสำคัญของการทำงาน

การติดตามและประเมินผลโดยการประเมินผลด้วยตนเอง (SAR) เป็นการกำหนดแนวทางในการติดตามและประเมินผลการแปลงแผนพัฒนาสามปีไปสู่การปฏิบัติอย่างเป็นระบบ โดยมุ่งเน้นการติดตามความคืบหน้าของการดำเนินงานและผลการดำเนินงานเพื่อใช้เป็นข้อมูลในการปรับปรุงแผนในปีต่อไป โดยได้กำหนดรูปแบบการติดตามและประเมินผล เพื่อตรวจสอบว่าการดำเนินกิจกรรมตามโครงการอยู่ภายใต้ระยะเวลาและงบประมาณที่กำหนดไว้หรือไม่ และผลของการดำเนินโครงการบรรลุวัตถุประสงค์ที่ได้วางไว้หรือไม่ ซึ่งจะต้องมีระบบติดตามและประเมินผลมาตรวจสอบการดำเนินงานและวัดผลการดำเนินงาน เพื่อเปรียบเทียบกับเป้าหมาย ตลอดจนปัญหาอุปสรรคในการดำเนินงานเพื่อเตรียมการสำหรับการป้องกันและแก้ไขการดำเนินงานโครงการในปีถัดไป

ระบบการติดตามและประเมินผลด้วยตนเอง (SAR : Self Assessment Report) เป็นการติดตามความคืบหน้าของการดำเนินงานในแต่ละโครงการ และของทั้งหน่วยงาน ประเมินผลการดำเนินงานรายโครงการ รายยุทธศาสตร์ และในภาพรวมของทั้งหน่วยงาน โดยใช้สีเป็นสัญลักษณ์ในการติดตามความคืบหน้าของการดำเนินงาน ดังนี้

สีแดง (R)	หมายถึง	ยังไม่ได้ดำเนินการ
สีเหลือง (Y)	หมายถึง	ดำเนินการแล้วแต่มีปัญหา
สีเขียว (G)	หมายถึง	ดำเนินการแล้ว และเป็นไปตามขั้นตอนและกำหนดการ
สีน้ำเงิน (B)	หมายถึง	ดำเนินการแล้วเสร็จ

ทั้งนี้ต้องมีการกำหนดตัวชี้วัดความสำเร็จ (KPI : Key Performance Indicator) ของแต่ละโครงการที่ชัดเจน และให้มีการติดตามและประเมินผลใน 4 ตัวชี้วัด ได้แก่ เสิ่งปริมาณ เสิ่งคุณภาพ เสิ่งขั้นตอนดำเนินการ และเสิ่งความพึงพอใจของประชาชน

การนำระบบติดตามและประเมินผลด้วยตนเองมาใช้ จะแบ่งออกเป็นรายยุทธศาสตร์โดยการให้ระบบให้คะแนนถ่วงน้ำหนักมีน้ำหนักรวมเท่ากับ 100 และกระจายน้ำหนักลงไปในแต่ละยุทธศาสตร์ ในยุทธศาสตร์จะกระจายน้ำหนักลงไปในแต่ละโครงการ และในโครงการจะกระจายน้ำหนักลงไป 4 ตัวชี้วัด ซึ่งตามตัวอย่างของแผนการดำเนินงานของเทศบาล ประจำปี 2554 ประกอบด้วย 6 ยุทธศาสตร์ 169 โครงการ ได้กระจายคะแนนถ่วงน้ำหนักของแต่ละยุทธศาสตร์ตามจำนวนโครงการ



ลำดับ	ยุทธศาสตร์	จำนวนโครงการ	น้ำหนักรวม
1	ด้านการสาธารณสุขและสิ่งแวดล้อม	20	20
2	ด้านการศึกษา ศาสนา วัฒนธรรมและนันทนาการ	30	30
3	ด้านสวัสดิการสังคมและชุมชน	10	10
4	ด้านการพัฒนาคุณภาพเมือง	33	16
5	ด้านการรักษาความสงบเรียบร้อยและความมั่นคง	17	15
6	ด้านการบริหารจัดการที่ดี	59	9
	รวมทั้งสิ้น	169	100

จากนั้นนำคะแนนถ่วงน้ำหนักในแต่ละยุทธศาสตร์ มากระจายคะแนนลงในโครงการ เช่น ยุทธศาสตร์ด้านการพัฒนาคุณภาพเมือง ได้คะแนนถ่วงน้ำหนัก 16 คะแนน กระจายคะแนนลงในโครงการซึ่งมีจำนวน 33 โครงการ อาจมากหรือน้อยขึ้นอยู่กับความสำคัญ ความเร่งด่วน และความยากง่ายของโครงการ แต่รวมทุกโครงการแล้ว ต้องไม่เกิน 16 คะแนน ในการหาค่าคะแนนถ่วงน้ำหนักโครงการหาได้ดังนี้

กระจายคะแนนแต่ละโครงการลงในตัวชี้วัดดังที่ได้กล่าวมาแล้ว เช่น น้ำหนักโครงการเท่ากับ 1.00 อาจกระจายลงใน 4 ตัวชี้วัดเท่าๆกัน คือ 0.25 หากคะแนนที่ได้ของตัวชี้วัดเชิงปริมาณได้โดยนำผลการดำเนินงานที่ได้ คือ 83 ซึ่งมีค่าช่วงคะแนนอยู่ระหว่าง 80 – 85 หรือมีค่าเกณฑ์คะแนนอยู่ระหว่าง 1 – 2 คือได้เกณฑ์คะแนนไม่ต่ำกว่า 1 แล้วนำไปรวมกับผลต่างของผลการดำเนินงาน คือ 83 และค่าช่วงคะแนนต่ำสุด คือ 80 ได้ 3 แล้วนำไปหารกับช่วงปรับเกณฑ์คือ 3 ได้ 0.60 ผลรวมจึงเป็น 1 + 0.60 เท่ากับ 1.60 แล้วหารร้อยละของคะแนนที่ได้เทียบกับน้ำหนักของตัวชี้วัดได้เท่ากับ 0.0040

คะแนนถ่วงน้ำหนักของตัวชี้วัดเชิงคุณภาพที่สามารถวัดค่าได้ ให้ทำเช่นเดียวกับเชิงปริมาณ ถ้าวัดค่าไม่ได้ เช่น การจัดซื้อครุภัณฑ์ ให้พิจารณาว่ามีการตรวจรับของกรรมการแล้วหรือไม่ ถ้าตรวจรับแล้ว แสดงว่าเป็นไปตามข้อกำหนด ได้เกณฑ์คะแนน 5

คะแนนถ่วงน้ำหนักของตัวชี้วัดขั้นตอนการดำเนินงาน วัดจากผลการดำเนินงานว่าครบตามขั้นตอนหรือไม่ เช่น 1) จัดทำรายละเอียดโครงการ 2) ขออนุมัติ 3) จัดซื้อ 4) ส่งมอบ และ 5) ติดตามและประเมินผล ถ้าครบทุกขั้นตอน ได้เกณฑ์คะแนน 5

คะแนนถ่วงน้ำหนักของตัวชี้วัดระดับความพึงพอใจของผู้รับบริการ วัดได้จากแบบสอบถามการสังเกต ฯลฯ

หาค่าผลรวมคะแนนถ่วงน้ำหนักจากทุกโครงการของทุกยุทธศาสตร์เพื่อดูภาพรวมของทั้งหน่วยงานได้ 3.5398 จากเกณฑ์คะแนน 5 หรือคิดเป็นร้อยละ 70.80



ตาราง 2
น้ำหนักโครงการ 1.00

ภาคผนวก

ลำดับ ที่	โครงการ	ตัวชี้วัด	น้ำหนัก	(1)	(2)	(3)			(7)	(9)	(10)	(11)	(12)	ผู้กำกับตัวชี้วัด	หมายเหตุ
						ผลการดำเนินงาน ปี 2550	ผลการดำเนินงาน ปี 2551	เกณฑ์การให้คะแนน							
		เชิงปริมาณ	0.25	100	-	-	1	2	3	4	5	1.60	0.0040		
		เชิงคุณภาพ	0.25	เป็นไปตาม ข้อกำหนด	-	-	80	85	90	95	100	5.00	0.0125		
		ขั้นตอนดำเนินงาน	0.25	แล้วเสร็จ	-	-	-	-	-	-	-	5.00	0.0125		
		ระดับความพึงพอใจ	0.25	90	-	-	70	75	80	85	90	2.31	0.0058		
		รวม	1.00									รวม	0.0348		

คำอธิบาย : สีนํ้าเงิน คือ ค่าที่ต้องใส่

- (1) น้ำหนัก = น้ำหนักโครงการที่กระจายลงใน 4 ตัวชี้วัด คือ เชิงปริมาณเชิงคุณภาพ ขั้นตอนดำเนินงาน ระดับความพึงพอใจ
- (2) น้ำหนักปี 2552 = น้ำหนักที่กำหนดในนี้
- (3) (4) (5) (6) (7) เกณฑ์การให้คะแนน กำหนดเป็น 5 ระดับคะแนน คือ 1 - 5 และแบ่งค่าช่วงคะแนน (8) ของแต่ละเกณฑ์เท่ากัน ถ้าค่าผลการดำเนินงาน (10) ตรงกับเกณฑ์คะแนนหรือสามารถบอกคะแนนที่ได้ทันที
- (9) ช่องปรับเกณฑ์ = ความต่างระดับของผลงาน คือ 5 ได้จากผลต่างระหว่างค่าช่วงคะแนนในระดับต่างๆ ซึ่งควรกำหนดช่วงคะแนนในแต่ละช่วงเท่ากัน
- (10) = ผลการดำเนินงานที่ทำได้จริง
- (11) คะแนนที่ได้ (กรณีที่มีการดำเนินงานไม่ตรงกับระดับคะแนน) = เกณฑ์คะแนนต่ำสุด + ((10) - ค่าช่วงคะแนนต่ำสุด)/(9)
- เกณฑ์คะแนนต่ำสุด คือ เกณฑ์คะแนนต่ำสุดเมื่อเปรียบเทียบกับผลงานที่เกิดขึ้น เช่น ถ้าผลงานได้ 83 จะได้เกณฑ์คะแนนไม่ต่ำกว่า 1 ดังนั้น เกณฑ์คะแนนต่ำสุดคือ 1
- ค่าช่วงคะแนนต่ำสุด คือ คะแนนต่ำสุดที่อยู่ภายใต้เกณฑ์คะแนนต่ำสุด คือ 80
- (12) คะแนนส่วนน้ำหนัก = (11) * (1) / 100

รายละเอียดขอได้ที่งานวิเคราะห์ กองวิชาการ



2. ขั้นตอนการดำเนินงาน

2.1 คณะกรรมการติดตามและประเมินผลได้สนับสนุนและผลักดันให้มีการพัฒนาศักยภาพบุคลากรของเทศบาลที่เกี่ยวข้องกับการติดตามและประเมินผลในหัวข้อการติดตามและประเมินผลแผนพัฒนาเทศบาลนครนครสวรรค์

2.2 แต่งตั้งคณะทำงานติดตามและประเมินผลแผนการดำเนินงาน เทศบาลนครนครสวรรค์ ตามคำสั่งเทศบาลนครนครสวรรค์ที่ 1292/2551 ลงวันที่ 30 ตุลาคม 2551 ซึ่งผ่านการอบรม โดยอาศัยอำนาจตามระเบียบกระทรวงมหาดไทยว่าด้วยการจัดทำแผนพัฒนาขององค์กรปกครองส่วนท้องถิ่น พ.ศ.2548 ข้อ 29 (4) เพื่อทำหน้าที่ดำเนินการติดตามและประเมินผลแผนการดำเนินงาน รายงานผลต่อคณะกรรมการติดตามและประเมินผลฯ

2.3 บรรจुरะเบียบวาระการติดตามและประเมินผลด้วยการประเมินตนเอง (SAR) ในการประชุมผู้บริหารและหัวหน้าส่วนราชการของเทศบาลประจำเดือน เพื่อรายงานความคืบหน้าการดำเนินงานของคณะทำงาน

2.4 คณะทำงานติดตามและประเมินผลแผนการดำเนินงาน เทศบาลนครนครสวรรค์ ได้รายงานผลการดำเนินงานต่อที่ประชุมผู้บริหาร เป็นประจำทุกเดือนและสรุปผลเป็นรายไตรมาส เพื่อติดตามความก้าวหน้าและประเมินผลการดำเนินงานเป็นระยะ ๆ

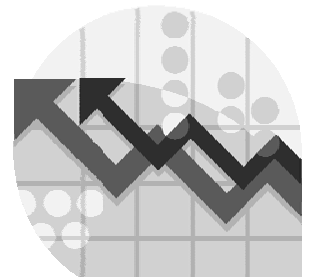




บทที่ 3

สรุปผลการติดตามและประเมินผล

จากการดำเนินการตามแผนติดตามและประเมินผล โดยระบบการประเมินผลด้วยตนเอง (Self Assessment Report หรือ SAR) ดังได้กล่าวมาแล้ว พบว่า เทศบาลนครนครสวรรค์มีโครงการตามแผนการดำเนินงานรวมทั้งสิ้น 169 โครงการ ดำเนินการแล้วเสร็จจำนวน 75 โครงการ อยู่ระหว่างดำเนินการจำนวน 62 โครงการ ยกเลิกเนื่องจากเปลี่ยนแปลงโครงการจำนวน 5 โครงการ ยังไม่ได้ดำเนินการ 27 โครงการ โดยมีคะแนนผลการดำเนินงานถ่วงน้ำหนักในภาพรวมทั้งองค์กรเท่ากับ 3.5398 คิดเป็นร้อยละ 70.7969 และเมื่อทำการประเมินผลสำเร็จของงานตามแผนการดำเนินงาน ปี 2554 รายยุทธศาสตร์ พบว่า การดำเนินงานตามยุทธศาสตร์ด้านสาธารณสุขและสิ่งแวดล้อม มีผลการดำเนินงานสูงสุด คิดเป็นร้อยละ 86.96 ส่วนยุทธศาสตร์ด้านการบริหารจัดการที่ดี มีผลการดำเนินงานต่ำสุด คิดเป็นร้อยละ 46.16



ในส่วนของการประเมินผลตามตัวชี้วัดความสำเร็จของโครงการ 4 ตัวชี้วัด สรุปได้ดังนี้

ตัวชี้วัดเชิงปริมาณ

ยุทธศาสตร์ด้านการสาธารณสุขและสิ่งแวดล้อม มีผลการดำเนินงานเชิงปริมาณมากที่สุด คิดเป็นร้อยละ 76.02 ยุทธศาสตร์ด้านการบริหารจัดการที่ดี มีผลการดำเนินงานน้อยที่สุด คิดเป็นร้อยละ 22.00 ของเป้าหมายที่กำหนดไว้

ตัวชี้วัดเชิงคุณภาพ

ยุทธศาสตร์ด้านการสาธารณสุขและสิ่งแวดล้อม มีผลการดำเนินงานเชิงคุณภาพมากที่สุด คิดเป็นร้อยละ 86.19 ยุทธศาสตร์ด้านการบริหารจัดการที่ดี มีผลการดำเนินงานน้อยที่สุด คิดเป็น ร้อยละ 22.71 ของเป้าหมายที่กำหนดไว้

ตัวชี้วัดเชิงขั้นตอนการดำเนินงาน

ยุทธศาสตร์ด้านการสาธารณสุขและสิ่งแวดล้อม มีผลการดำเนินงานเชิงขั้นตอนการดำเนินงานมากที่สุด คิดเป็นร้อยละ 89.00 ยุทธศาสตร์ด้านการบริหารจัดการที่ดี มีผลการดำเนินงานน้อยที่สุด คิดเป็นร้อยละ 33.90 ของเป้าหมายที่กำหนดไว้

ตัวชี้วัดเชิงความพึงพอใจ

ยุทธศาสตร์ด้านการสาธารณสุขและสิ่งแวดล้อม มีผลการดำเนินงานเชิงความพึงพอใจมากที่สุด คิดเป็นร้อยละ 85.42 ยุทธศาสตร์ด้านการบริหารจัดการที่ดี มีผลการดำเนินงานน้อยที่สุด คิดเป็นร้อยละ 23.05 ของเป้าหมายที่กำหนดไว้



ไตรมาสที่ 1

สรุปผลการดำเนินงานตามแผนการดำเนินงาน ปี 2554

เทศบาลนครนครสวรรค์

ข้อมูล ณ วันที่ 31 ธันวาคม 2553

ลำดับที่	ยุทธศาสตร์	จำนวนโครงการ	จำนวนโครงการที่แล้วเสร็จ	จำนวนโครงการที่อยู่ระหว่างดำเนินการ	จำนวนโครงการที่ยังไม่ได้ดำเนินการ	จำนวนโครงการที่ยกเลิก	น้ำหนัก	คะแนนถ่วงน้ำหนัก ในภาพรวมทั้งองค์กร
1	ด้านการสาธารณสุขและสิ่งแวดล้อม	20	0	9	10	0	20	0.1508
2	ด้านการศึกษา ศาสนา วัฒนธรรมและนันทนาการ	30	1	13	15	0	30	0.2414
3	ด้านสวัสดิการสังคมและชุมชน	10	0	2	18	0	10	0.2495
4	ด้านพัฒนาคุณภาพเมือง	33	0	0	27	0	16	0.0400
5	ด้านการรักษาความสงบเรียบร้อยและความมั่นคง	17	0	2	11	0	15	0.0761
6	ด้านการบริหารจัดการที่ดี	59	0	32	19	0	9	0.0617
	รวม	169	1	58	100	0	100	0.8194

ไตรมาสที่ 2

สรุปผลการดำเนินงานตามแผนการดำเนินงาน ปี 2554

เทศบาลนครนครสวรรค์

ข้อมูล ณ วันที่ 31 มีนาคม 2554

ลำดับที่	ยุทธศาสตร์	จำนวนโครงการ	จำนวนโครงการที่แล้วเสร็จ	จำนวนโครงการที่อยู่ระหว่างดำเนินการ	จำนวนโครงการที่ยังไม่ได้ดำเนินการ	จำนวนโครงการที่ยกเลิก	น้ำหนัก	คะแนนถ่วงน้ำหนัก ในภาพรวมทั้งองค์กร
1	ด้านการสาธารณสุขและสิ่งแวดล้อม	20	0	9	11	0	20	0.1508
2	ด้านการศึกษา ศาสนา วัฒนธรรมและนันทนาการ	30	1	13	15	0	30	0.2378
3	ด้านสวัสดิการสังคมและชุมชน	10	0	5	5	0	10	0.2495
4	ด้านพัฒนาคุณภาพเมือง	33	0	14	19	0	16	0.0400
5	ด้านการรักษาความสงบเรียบร้อยและความมั่นคง	17	10	1	6	0	15	0.5425
6	ด้านการบริหารจัดการที่ดี	59	3	10	46	0	9	0.1161
	รวม	169	14	52	102	0	100	1.3366



ไตรมาสที่ 3

สรุปผลการดำเนินงานตามแผนการดำเนินงาน ปี 2554

เทศบาลนครนครสวรรค์

ข้อมูล ณ วันที่ 30 มิถุนายน 2554

ลำดับที่	ยุทธศาสตร์	จำนวนโครงการ	จำนวนโครงการที่แล้วเสร็จ	จำนวนโครงการที่อยู่ระหว่างดำเนินการ	จำนวนโครงการที่ยังไม่ได้ดำเนินการ	จำนวนโครงการที่ยกเลิก	น้ำหนัก	คะแนนถ่วงน้ำหนักในภาพรวมทั้งองค์กร
1	ด้านการสาธารณสุขและสิ่งแวดล้อม	20	0	9	11	0	20	0.1508
2	ด้านการศึกษา ศาสนา วัฒนธรรมและนันทนาการ	30	4	16	10	0	30	0.3462
3	ด้านสวัสดิการสังคมและชุมชน	10	0	5	5	0	10	0.2495
4	ด้านพัฒนาคุณภาพเมือง	33	2	13	18	0	16	0.0800
5	ด้านการรักษาความสงบเรียบร้อยและความมั่นคง	17	10	1	6	0	15	0.5425
6	ด้านการบริหารจัดการที่ดี	59	3	15	39	2	9	0.1288
	รวม	169	19	59	89	2	100	1.4977

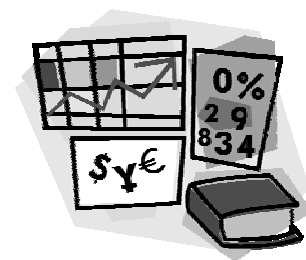
ไตรมาสที่ 4

สรุปผลการดำเนินงานตามแผนการดำเนินงาน ปี 2554

เทศบาลนครนครสวรรค์

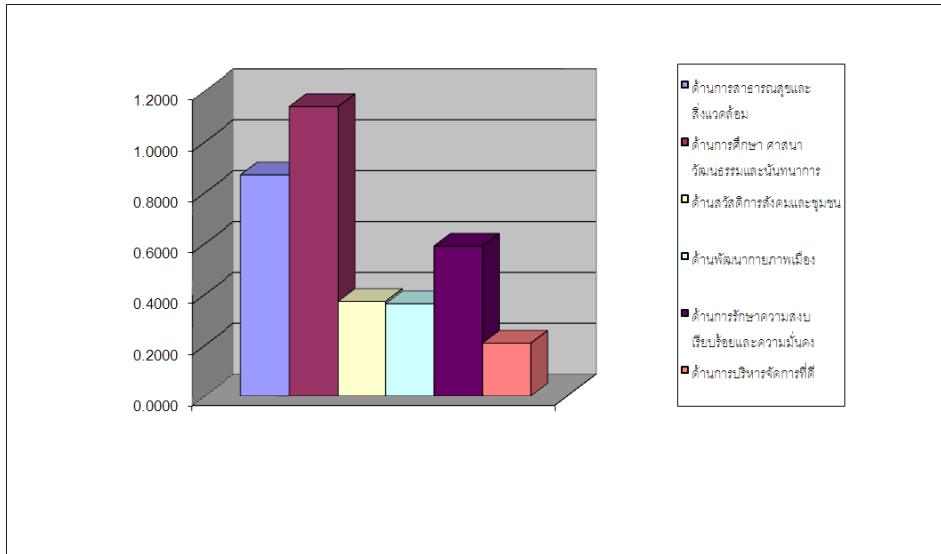
ข้อมูล ณ วันที่ 30 กันยายน 2554

ที่	ยุทธศาสตร์	จำนวนโครงการ	แล้วเสร็จ	อยู่ระหว่างดำเนินการ	ยังไม่ได้ดำเนินการ	ยกเลิก	น้ำหนัก	คะแนนถ่วงน้ำหนักในภาพรวมทั้งองค์กร	น้ำหนักที่ทำได้	คิดเป็นร้อยละ
1	ด้านการสาธารณสุขและสิ่งแวดล้อม	20	17	2	0	1	20	0.8696	17.3916	86.96
2	ด้านการศึกษา ศาสนา วัฒนธรรมและนันทนาการ	30	21	8	1	0	30	1.1380	22.7608	75.87
3	ด้านสวัสดิการสังคมและชุมชน	10	5	1	4	0	10	0.3720	7.4400	74.40
4	ด้านพัฒนาคุณภาพเมือง	33	12	18	1	2	16	0.3625	7.2500	45.31
5	ด้านการรักษาความสงบเรียบร้อยและความมั่นคง	17	11	1	5	0	15	0.5900	11.8000	78.67
6	ด้านการบริหารจัดการที่ดี	59	9	32	16	2	9	0.2077	4.1545	46.16
	รวม	169	75	62	27	5	100	3.5398	70.7969	70.80

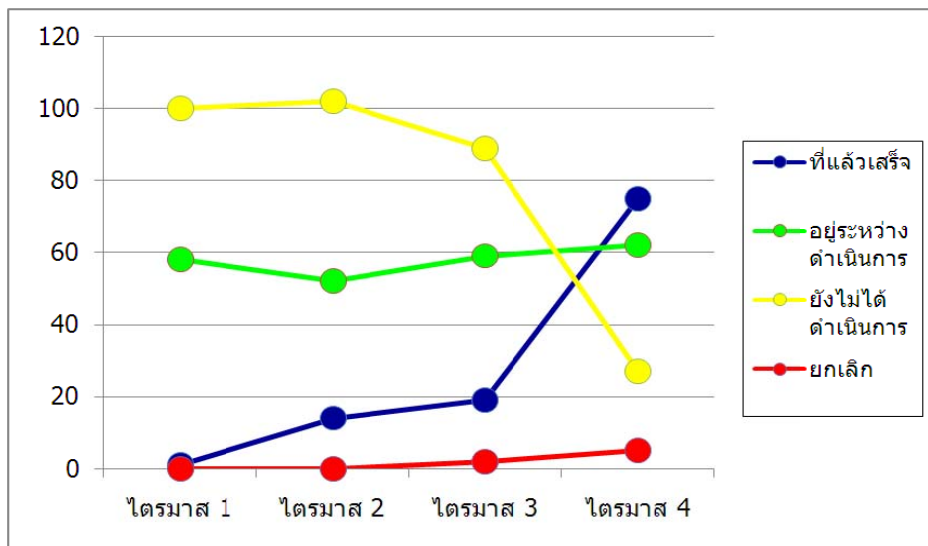




กราฟแสดงคะแนนถ่วงน้ำหนักรายยุทธศาสตร์



กราฟแสดงผลการดำเนินงานรายไตรมาส

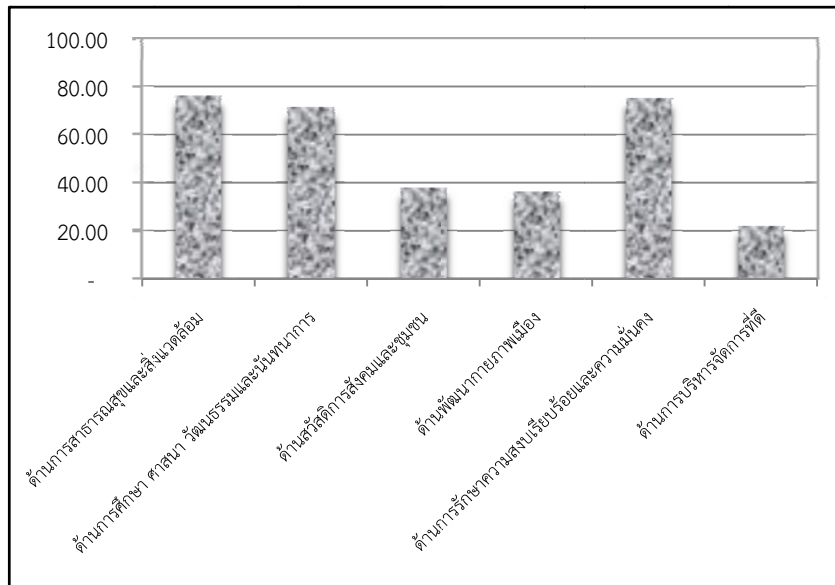


เมื่อพิจารณาเป็นรายไตรมาส พบว่าโครงการที่ดำเนินการแล้วเสร็จในไตรมาสที่ 1 ถึงไตรมาสที่ 2 มีจำนวนน้อย เพราะว่าเป็นช่วงต้นปีงบประมาณที่ต้องรองบประมาณดำเนินโครงการ ซึ่งโครงการที่แล้วเสร็จส่วนมากเป็นโครงการที่เกี่ยวกับการจัดกิจกรรมด้านการรักษาความสงบเรียบร้อยและความมั่นคง ส่วนโครงการที่เกี่ยวกับครุภัณฑ์ที่ดินและสิ่งก่อสร้าง ส่วนใหญ่จะดำเนินการแล้วเสร็จในไตรมาสที่ 4



ตารางแสดงผลการประเมินตามตัวชี้วัดเชิงปริมาณ
ตามแผนการดำเนินงาน ปี 2554 รายยุทธศาสตร์

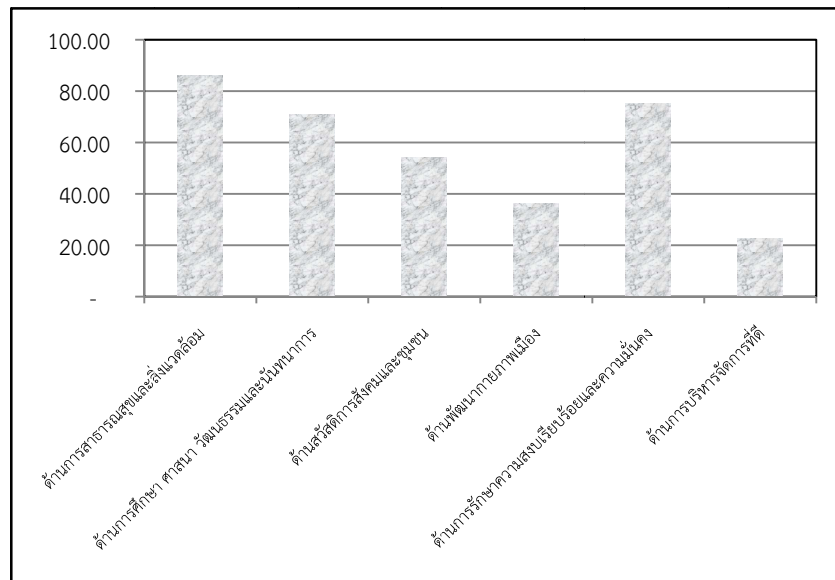
ยุทธศาสตร์	ประเมินผลเชิงปริมาณ
ด้านการสาธารณสุขและสิ่งแวดล้อม	76.02
ด้านการศึกษา ศาสนา วัฒนธรรมและนันทนาการ	71.20
ด้านสวัสดิการสังคมและชุมชน	38.00
ด้านพัฒนากายภาพเมือง	36.36
ด้านการรักษาความสงบเรียบร้อยและความมั่นคง	75.29
ด้านการบริหารจัดการที่ดี	22.00
ภาพรวมเชิงปริมาณ	53.15





ตารางแสดงผลการประเมินตามตัวชี้วัดเชิงคุณภาพ
ตามแผนการดำเนินงาน ปี 2554 รายยุทธศาสตร์

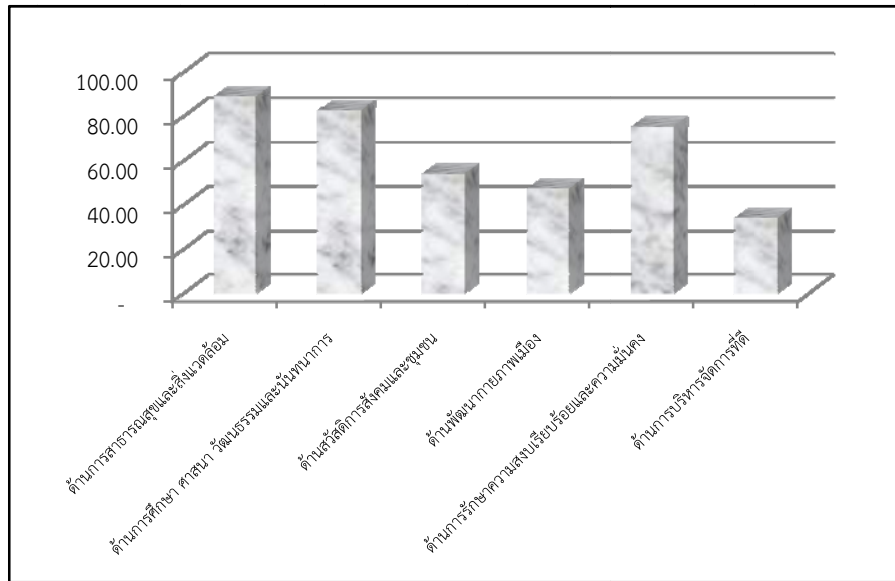
ยุทธศาสตร์	ประเมินผล เชิงคุณภาพ
ด้านการสาธารณสุขและสิ่งแวดล้อม	86.19
ด้านการศึกษา ศาสนา วัฒนธรรมและนันทนาการ	71.07
ด้านสวัสดิการสังคมและชุมชน	54.00
ด้านพัฒนากายภาพเมือง	36.36
ด้านการรักษาความสงบเรียบร้อยและความมั่นคง	75.29
ด้านการบริหารจัดการที่ดี	22.71
ภาพรวมเชิงคุณภาพ	57.60





ตารางแสดงผลการประเมินตามตัวชี้วัดขั้นตอนดำเนินงาน
ตามแผนการดำเนินงาน ปี 2554 รายยุทธศาสตร์

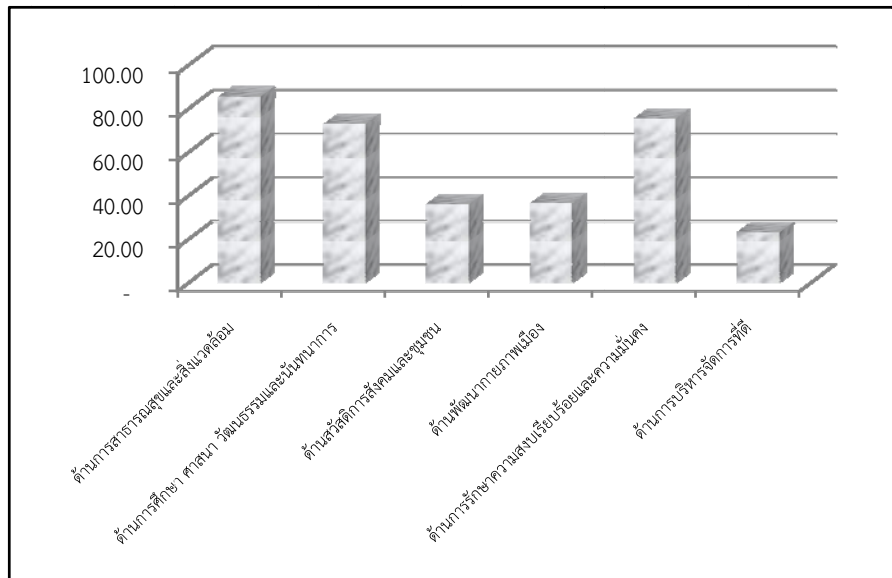
ยุทธศาสตร์	ประเมินผลขั้นตอนดำเนินงาน
ด้านการสาธารณสุขและสิ่งแวดล้อม	89.00
ด้านการศึกษา ศาสนา วัฒนธรรมและนันทนาการ	82.67
ด้านสวัสดิการสังคมและชุมชน	54.00
ด้านพัฒนากายภาพเมือง	47.27
ด้านการรักษาความสงบเรียบร้อยและความมั่นคง	75.29
ด้านการบริหารจัดการที่ดี	33.90
ภาพรวมเชิงขั้นตอนการดำเนินงาน	63.69





ตารางแสดงผลการประเมินตามตัวชี้วัดความพึงพอใจ
ตามแผนการดำเนินงาน ปี 2554 รายยุทธศาสตร์

ยุทธศาสตร์	ประเมินผล ความพึงพอใจ
ด้านการสาธารณสุขและสิ่งแวดล้อม	85.42
ด้านการศึกษา ศาสนา วัฒนธรรมและนันทนาการ	72.80
ด้านสวัสดิการสังคมและชุมชน	36.00
ด้านพัฒนากายภาพเมือง	36.36
ด้านการรักษาความสงบเรียบร้อยและความมั่นคง	75.29
ด้านการบริหารจัดการที่ดี	23.05
ภาพรวมความพึงพอใจ	54.82





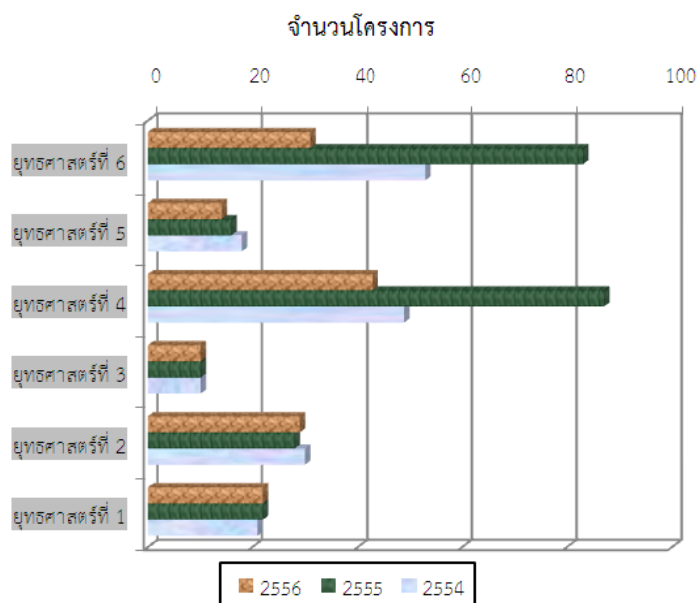
บทที่ 4

สรุปผลการติดตามการจัดทำแผนพัฒนาสามปี พ.ศ.2554 – 2556

เทศบาลนครนครสวรรค์ ได้จัดทำแผนพัฒนา 3 ปี (พ.ศ. 2554 – 2556) ตามกระบวนการที่บัญญัติไว้ในระเบียบกระทรวงมหาดไทยว่าด้วยการจัดทำแผนพัฒนาองค์กรปกครองส่วนท้องถิ่น พ.ศ. 2548 โดยผ่านการมีส่วนร่วมของประชาชน เช่น การจัดเวทีประชาคม การประชุมกรรมการชุมชน เพื่อรับฟังปัญหาและความต้องการที่แท้จริงของประชาชนในพื้นที่ ก่อนนำมาจัดทำโครงการเพื่อพัฒนาพื้นที่ ที่บรรจุไว้ในแผนพัฒนา 3 ปี ต่อไป

เทศบาลนครนครสวรรค์ ได้ประกาศใช้แผนพัฒนา 3 ปี (พ.ศ. 2554 – 2556) เมื่อวันที่ 30 มิถุนายน 2553 โดยได้กำหนดโครงการที่จะดำเนินการตามแผนพัฒนา 3 ปี (พ.ศ. 2554 – 2556) รวม 576 โครงการ งบประมาณ 2,758,589,840 บาท สามารถจำแนกตามยุทธศาสตร์ ได้ดังนี้

ยุทธศาสตร์	2554		2555		2556	
	โครงการ	งบประมาณ	โครงการ	งบประมาณ	โครงการ	งบประมาณ
ด้านการสาธารณสุขและสิ่งแวดล้อม	21	6,210,600	22	276,890,600	22	362,290,600
ด้านการศึกษา ศาสนา วัฒนธรรมและนันทนาการ	30	171,669,940	28	16,749,000	29	16,864,000
ด้านสวัสดิการสังคมและชุมชน	10	25,410,000	10	25,410,000	10	25,410,000
ด้านการพัฒนากายภาพเมือง	49	127,132,900	87	760,035,100	43	687,408,000
ด้านการรักษาความสงบเรียบร้อยและความมั่นคง	18	19,832,500	16	14,240,000	14	10,620,000
ด้านการบริหารจัดการที่ดี	53	39,188,350	83	143,280,000	31	29,948,250
รวม	181	389,444,290	246	1,236,604,700	149	1,132,540,850

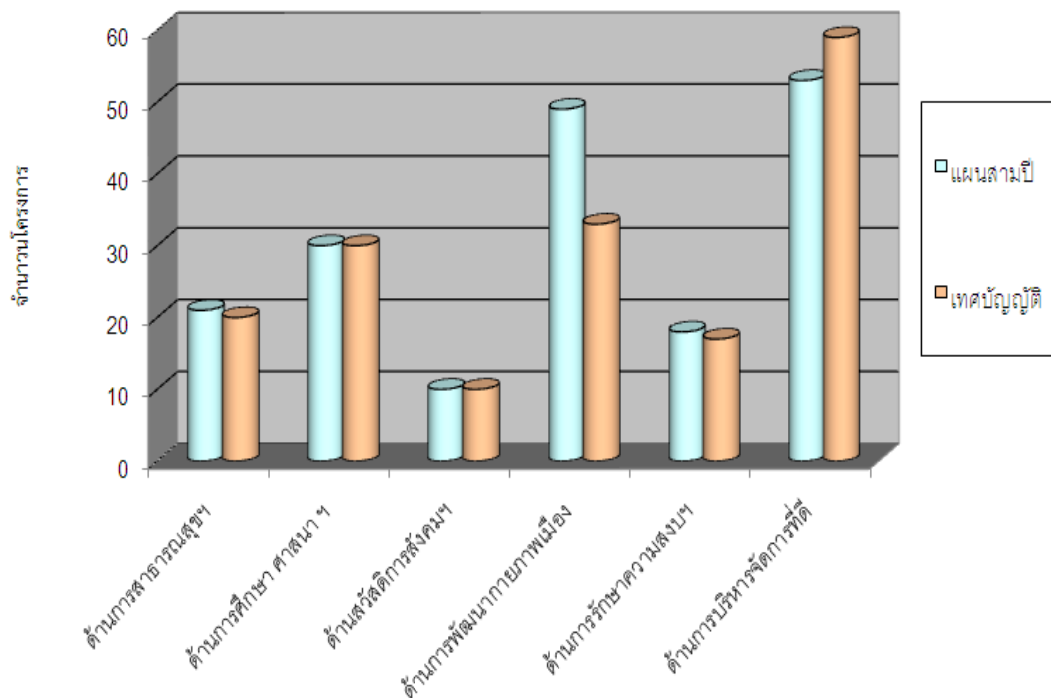




ผู้บริหารเทศบาลนครนครสวรรค์ ได้ประกาศใช้ข้อบัญญัติงบประมาณ เมื่อวันที่ 23 กันยายน 2553 โดยมีโครงการที่บรรจุอยู่ในข้อบัญญัติงบประมาณ จำนวน 169 โครงการ งบประมาณ 169,798,282 บาท สามารถจำแนกตามยุทธศาสตร์ ได้ดังนี้

ยุทธศาสตร์	โครงการ	งบประมาณตามข้อบัญญัติ
ด้านการสาธารณสุขและสิ่งแวดล้อม	20	6,240,600
ด้านการศึกษา ศาสนา วัฒนธรรมและนันทนาการ	30	28,553,300
ด้านสวัสดิการสังคมและชุมชน	10	25,410,000
ด้านการพัฒนาคุณภาพเมือง	33	42,807,382
ด้านการรักษาความสงบเรียบร้อยและความมั่นคง	17	14,032,500
ด้านการบริหารจัดการที่ดี	59	52,754,500
รวม	169	169,798,282

จำนวนโครงการในแผนพัฒนาสามปีเปรียบเทียบกับจำนวนโครงการที่อยู่ในข้อบัญญัติงบประมาณ





บทที่ 5

ตารางติดตามผลการดำเนินงาน
เทศบาลนครนครสวรรค์
ประจำปีงบประมาณ 2554

ตารางการติดตามแผนการดำเนินงาน
ประจำปีงบประมาณ พ.ศ.2554 เทศบาลนครนครสวรรค์

ยุทธศาสตร์ที่ 1 ด้านการสาธารณสุขและสิ่งแวดล้อม

แนวทางที่ 1 ส่งเสริม สนับสนุน ให้เด็ก เยาวชน และประชาชนมีพฤติกรรมสุขภาพ และการป้องกันควบคุมโรคที่เหมาะสม

และจัดบริการด้านสุขภาพให้ครอบคลุมทั่วถึง เพื่อคุณภาพชีวิตที่ดีขึ้น

ที่	โครงการ	ตัวชี้วัด	น้ำหนัก	เป้าหมายปี 2554	ผลการดำเนินงาน		เกณฑ์การให้คะแนน					ช่วงปรับ เกณฑ์	ผลการ ดำเนินงานปี 2554	คะแนนที่ ได้	คะแนน ถ่วงน้ำหนัก	ผู้กำกับ ตัวชี้วัด	หมายเหตุ
					ปี 2552	ปี 2553	1	2	3	4	5						
1	งดเหล้าเข้าพรรษา	จำนวนผู้เข้าอบรม	0.25	350	-	-	270	290	310	330	350	20	300	2.50	0.0063	พีชรัตน์ ภัคกรเจริญรัฐกุล	G
		ร้อยละของผู้เข้าร่วมโครงการสามารถงดเหล้าได้ในช่วงเข้าพรรษา	0.25	70	-	-	30	40	50	60	70	10	42.5	2.25	0.0056		
		ขั้นตอนดำเนินงาน	0.25	ครบทุก ขั้นตอน	-	-	จัดทำรายละเอียด	ขออนุมัติโครงการ	ประสานงาน	จัดอบรม	ติดตามประเมินผล		4	4.00	0.0100		
		อัตราความพึงพอใจของผู้เข้าร่วมโครงการ	0.25	80	-	-	40	50	60	70	80	10	82.21	5.00	0.0125		
		รวม	1.00										รวม	0.0344			

ที่	โครงการ	ตัวชี้วัด	น้ำหนัก	เป้าหมายปี 2554	ผลการดำเนินงาน		เกณฑ์การให้คะแนน					ช่วงปรับ เกณฑ์	ผลการ ดำเนินงานปี 2554	คะแนนที่ ได้	คะแนน ถ่วงน้ำหนัก	ผู้กำกับ ตัวชี้วัด	หมายเหตุ
					ปี 2552	ปี 2553	1	2	3	4	5						
2	จัดตั้งหน่วยกู้ชีพเทศบาลนครนครสวรรค์	ร้อยละของชุมชนที่ได้รับบริการการแพทย์ฉุกเฉิน	0.25	60	-	-	40	45	50	55	60	5	60	5.00	0.0125	รัตน์ เกียรติอดิสร	B
		ร้อยละของ Response Time (ภายใน 10 นาที) ของการออกปฏิบัติการ	0.25	75	-	-	55	60	65	70	75	5	75	5.00	0.0125		
		ขั้นตอนดำเนินงาน	0.25	ครบทุก ขั้นตอน	-	-	จัดทำรายละเอียด	ขออนุมัติโครงการ	ประสานงาน	ดำเนินการ	ติดตามประเมินผล		5	5.00	0.0125		
		อัตราความพึงพอใจของผู้รับบริการ	0.25	80	-	-	40	50	60	70	80	10	82	5.00	0.0125		
		รวม	1.00										รวม	0.0500			

ที่	โครงการ	ตัวชี้วัด	น้ำหนัก	เป้าหมายปี 2554	ผลการดำเนินงาน		เกณฑ์การให้คะแนน					ช่วงปรับ เกณฑ์	ผลการดำเนินงานปี 2554	คะแนนที่ได้	คะแนนถ่วงน้ำหนัก	ผู้กำกับตัวชี้วัด	หมายเหตุ
					ปี 2552	ปี 2553	1	2	3	4	5						
3	คัดกรองมะเร็งปากมดลูก และมะเร็งเต้านมในเขตเทศบาล	สตรีกลุ่มเป้าหมาย อายุ 30 -60 ปี	0.25	500	-	-	460	470	480	490	500	10	492	4.20	0.0105	อัครา บำรุงไทย	B
		- ร้อยละของสตรีที่มีความรู้ และทักษะ ในด้านมด้วยตนเอง	0.10	80	-	-	60	65	70	75	80	5	98.4	5.00	0.0050		
		- ร้อยละของสตรีที่ตรวจ พบความผิดปกติได้รับการส่งต่อเพื่อรับการรักษา	0.10	60	-	-	40	45	50	55	60	5	100	5.00	0.0050		
		ขั้นตอนดำเนินงาน	0.30	ครบทุกขั้นตอน	-	-	จัดทำรายละเอียด	ขออนุมัติโครงการ	ตั้งคณะทำงานประสานผู้เกี่ยวข้อง	ให้บริการตรวจคัดกรอง	ติดตามประเมินผล		5	5.00	0.0150		
		อัตราความพึงพอใจของผู้รับบริการ	0.25	80	-	-	40	50	60	70	80	10	92.36	5.00	0.0125		
	รวม		1.00										รวม	0.0480			

ที่	โครงการ	ตัวชี้วัด	น้ำหนัก	เป้าหมายปี 2554	ผลการดำเนินงาน		เกณฑ์การให้คะแนน					ช่วงปรับ เกณฑ์	ผลการดำเนินงานปี 2554	คะแนนที่ได้	คะแนนถ่วงน้ำหนัก	ผู้กำกับตัวชี้วัด	หมายเหตุ
					ปี 2552	ปี 2553	1	2	3	4	5						
4	โรงเรียนส่งเสริมสุขภาพ	จำนวนโรงเรียนในสังกัดเทศบาลฯ ผ่านเกณฑ์มาตรฐาน	0.25	9	-	-	5	6	7	8	9	1	9	5.00	0.0125	นภาพร แสงแยงศิริศักดิ์	B
		ร้อยละของนักเรียนมีความรู้ด้านสุขภาพอนามัยถูกต้อง	0.25	80	-	-	40	50	60	70	80	10	81.65	5.00	0.0125		
		ขั้นตอนดำเนินงาน	0.25	ครบทุกขั้นตอน	-	-	จัดทำรายละเอียด	ประสานงาน	ดำเนินงาน	นิเทศติดตาม	สรุปผลดำเนินงาน		5	5.00	0.0125		
		อัตราความพึงพอใจ ของนักเรียน	0.25	80	-	-	40	50	60	70	80	10	85.2	5.00	0.0125		
		รวม		1.00										รวม	0.0500		

ที่	โครงการ	ตัวชี้วัด	น้ำหนัก	เป้าหมายปี 2554	ผลการดำเนินงาน		เกณฑ์การให้คะแนน					ช่วงปรับ เกณฑ์	ผลการ ดำเนินงานปี 2554	คะแนนที่ ได้	คะแนน ถ่วงน้ำหนัก	ผู้กำกับ ตัวชี้วัด	หมายเหตุ
					ปี 2552	ปี 2553	1	2	3	4	5						
5	วัยเรียนสดใสมั่นใจไม่ซีด โรงเรียนในเขตเทศบาล นครนครสวรรค์	จำนวนโรงเรียนที่เข้าร่วมโครงการ	0.25	25	-	-	5	10	15	20	25	5	25	5.00	0.0125	นภาพร แสงแยงศิริศักดิ์	B
		ร้อยละนักเรียนในโรงเรียนในเขตเทศบาล นครนครสวรรค์ไม่พบภาวะโลหิตจางไม่ เกิน	0.25	6	7	6.27	2	3	4	5	6	1	7.23	5.00	0.0125		
		ขั้นตอนดำเนินงาน	0.25	ครบทุก ขั้นตอน	-	-	จัดทำรายละเอียด	ประสานงาน	ดำเนินงาน	นิเทศติดตาม	สรุปผล ดำเนินงาน		5	5.00	0.0125		
		อัตราความพึงพอใจ	0.25	80	-	-	40	50	60	70	80	10	81.56	5.00	0.0125		
		รวม	1.00										รวม	0.0500			

ที่	โครงการ	ตัวชี้วัด	น้ำหนัก	เป้าหมายปี 2554	ผลการดำเนินงาน		เกณฑ์การให้คะแนน					ช่วงปรับ เกณฑ์	ผลการ ดำเนินงานปี 2554	คะแนนที่ ได้	คะแนน ถ่วงน้ำหนัก	ผู้กำกับ ตัวชี้วัด	หมายเหตุ
					ปี 2552	ปี 2553	1	2	3	4	5						
6	ตรวจสอบสภาพช่องปากใน เด็กนักเรียนในสังกัด โรงเรียนของ เทศบาลนคร นครสวรรค์	จำนวนนักเรียนที่เข้าร่วมโครงการ	0.25	500	-	-	300	350	400	450	500	50	436	3.72	0.0093	นาย ศุภณัฐ จงจิตรอารีย์	B
		ร้อยละของนักเรียนที่ไม่มีฟันแท้ผุ	0.25	40	7	6.27	20	25	30	35	40	5	61.92	5.00	0.0125		
		ขั้นตอนดำเนินงาน	0.25	ครบทุก ขั้นตอน	-	-	จัดทำรายละเอียด	ประสานงาน	ดำเนินงาน	นิเทศติดตาม	สรุปผล ดำเนินงาน		4	4.00	0.0100		
		อัตราความพึงพอใจ	0.25	80	-	-	40	50	60	70	80	10	85	5.00	0.0125		
		รวม	1.00										รวม	0.0443			

ที่	โครงการ	ตัวชี้วัด	น้ำหนัก	เป้าหมายปี 2554	ผลการดำเนินงาน		เกณฑ์การให้คะแนน					ช่วงปรับ เกณฑ์	ผลการดำเนินงานปี 2554	คะแนนที่ได้	คะแนนถ่วงน้ำหนัก	ผู้กำกับตัวชี้วัด	หมายเหตุ
					ปี 2552	ปี 2553	1	2	3	4	5						
7	เคลือบหลุมร่องฟันและแก้ปัญหาสุขภาพช่องปากในเด็กและนักเรียนระดับชั้น ป.1 โรงเรียนในสังกัดเทศบาลนครนครสวรรค์	จำนวนนักเรียน	0.25	100	-	-	80	85	90	95	100	5	132	5.00	0.0125	นาย ศุภณัฐ จงจิตโรภักดิ์	B
		ร้อยละของนักเรียนที่ได้รับการรักษาครบถ้วน	0.25	80	-	-	40	50	60	70	80	10	100	5.00	0.0125		
		ขั้นตอนดำเนินงาน	0.25	ครบทุกขั้นตอน	-	-	จัดทำรายละเอียด	ขออนุมัติโครงการ	ประสานงาน	ดำเนินงาน	สรุปผล ดำเนินงาน		5	5.00	0.0125		
		อัตราความพึงพอใจ	0.25	80	-	-	40	50	60	70	80	10	82.47	5.00	0.0125		
	รวม		1.00										รวม	0.0500			

ที่	โครงการ	ตัวชี้วัด	น้ำหนัก	เป้าหมายปี 2554	ผลการดำเนินงาน		เกณฑ์การให้คะแนน					ช่วงปรับ เกณฑ์	ผลการดำเนินงานปี 2554	คะแนนที่ได้	คะแนนถ่วงน้ำหนัก	ผู้กำกับตัวชี้วัด	หมายเหตุ
					ปี 2552	ปี 2553	1	2	3	4	5						
8	ทันตกรรมเคลื่อนที่	จำนวนชุมชนที่ให้บริการ	0.25	67	-	-	47	52	57	62	67	5	67	5.00	0.0125	นาย ศุภณัฐ จงจิตโรภักดิ์	B
		ร้อยละของประชาชนมีความรู้ ทักษะในการดูแลสุขภาพช่องปาก	0.25	80	-	-	40	50	60	70	80	10	81.81	5.00	0.0125		
		ขั้นตอนดำเนินงาน	0.25	ครบทุกขั้นตอน	-	-	จัดทำรายละเอียด	ขออนุมัติโครงการ	ประสานงาน	ดำเนินงาน	สรุปผล ดำเนินงาน		5	5.00	0.0125		
		อัตราความพึงพอใจ	0.25	80	-	-	40	50	60	70	80	10	59.5	2.95	0.0074		
	รวม		1.00										รวม	0.0449			

ยุทธศาสตร์ที่ 1 ด้านการสาธารณสุขและสิ่งแวดล้อม

แนวทางที่ 2 พัฒนาระบบเครือข่ายการสร้างเสริมสุขภาพ เพื่อความมั่นคงของชีวิต ครอบครัว สังคม

ที่	โครงการ	ตัวชี้วัด	น้ำหนัก	เป้าหมายปี 2554	ผลการดำเนินงาน		เกณฑ์การให้คะแนน					ช่วงปรับ เกณฑ์	ผลการดำเนินงานปี 2554	คะแนนที่ได้	คะแนนถ่วงน้ำหนัก	ผู้กำกับ ตัวชี้วัด	หมายเหตุ
					ปี 2552	ปี 2553	1	2	3	4	5						
1	พัฒนาศักยภาพ อาสาสมัครสาธารณสุข และทัศนศึกษาดูงาน	จำนวนผู้เข้ารับการอบรม	0.25	800	-	-	600	650	700	750	800	50	605	1.10	0.0028	อัครา บำรุงไทย	B
		ร้อยละของอสม.มีความรู้ ทักษะในการปฏิบัติงาน	0.25	80	-	-	60	65	70	75	80	5	74.72	3.94	0.0099		
		ขั้นตอนดำเนินงาน	0.25	ครบทุก ขั้นตอน	-	-	จัดทำรายละเอียด	ขออนุมัติโครงการ	ประสานงาน	จัดอบรมและทัศนศึกษา	ติดตามประเมินผล		5	5.00	0.0125		
		อัตราความพึงพอใจ	0.25	80	-	-	40	50	60	70	80	10	78.67	4.87	0.0122		
		รวม	1.00										รวม	0.0373			

ยุทธศาสตร์ที่ 1 ด้านการสาธารณสุขและสิ่งแวดล้อม

แนวทางที่ 3 การเพิ่มความรู้ความเข้าใจและปลูกฝังจิตสำนึกให้ตระหนักถึงพิษภัยของยาเสพติดให้แก่เด็ก เยาวชน และประชาชน

ที่	โครงการ	ตัวชี้วัด	น้ำหนัก	เป้าหมายปี 2554	ผลการดำเนินงาน		เกณฑ์การให้คะแนน					ช่วงปรับ เกณฑ์	ผลการดำเนินงานปี 2554	คะแนนที่ได้	คะแนนถ่วงน้ำหนัก	ผู้กำกับ ตัวชี้วัด	หมายเหตุ
					ปี 2552	ปี 2553	1	2	3	4	5						
1	เข้าค่ายทักษะชีวิตพิชิต ยาเสพติด (น้ำหนัก 1.00 เม.ย.-มิ.ย.)	จำนวนผู้เข้าอบรม	0.25	260	-	-	220	230	240	250	260	10	260	5.00	0.0125	ธเนศ	B
		เชิงคุณภาพ	0.25	ตาม วัตถุประสงค์	-	-	1	2	3	4	5	1	5	5.00	0.0125		
		ขั้นตอนดำเนินงาน	0.25	แล้วเสร็จ ครบทุก ขั้นตอน	-	-	จัดทำรายละเอียด	ขออนุมัติโครงการ	ตั้งคณะทำงาน	จัดการอบรม	ติดตามประเมินผล		5	5.00	0.0125		
		ระดับความพึงพอใจ	0.25	80	-	-	40	50	60	70	80	10	80	5.00	0.0125		
		รวม	1.00										รวม	0.0500			

ที่	โครงการ	ตัวชี้วัด	น้ำหนัก	เป้าหมายปี 2554	ผลการดำเนินงาน		เกณฑ์การให้คะแนน					ช่วงปรับ เกณฑ์	ผลการดำเนินงานปี 2554	คะแนนที่ได้	คะแนนถ่วงน้ำหนัก	ผู้กำกับ ตัวชี้วัด	หมายเหตุ
					ปี 2552	ปี 2553	1	2	3	4	5						
2	อบรมและรณรงค์ป้องกัน ยาเสพติด	จำนวนผู้เข้าอบรม	0.45	1,280	1280	1280	80	380	680	980	1280	300	680	3.00	0.0135	นางบุตรี ทองบำรุง	B
		เชิงคุณภาพ	0.45	ตาม วัตถุประสงค์	-	-	1	2	3	4	5	1	5	5.00	0.0225		
		ขั้นตอนดำเนินงาน	0.45	แล้วเสร็จ ครบทุก ขั้นตอน	-	-	จัดทำรายละเอียด	ขออนุมัติโครงการ	ตั้งคณะทำงาน	จัดกรอบรม	ติดตามประเมินผล	-	5	5.00	0.0225		
		ระดับความพึงพอใจ	0.45	80	81.04	70	40	50	60	70	80	10	60	3.00	0.0135		
		รวม	1.80										รวม	0.0720			

ยุทธศาสตร์ที่ 1 ด้านการสาธารณสุขและสิ่งแวดล้อม

แนวทางที่ 4 เสริมสร้าง สนับสนุน ระบบคุ้มครองผู้บริโภคด้านสุขภาพให้มีประสิทธิภาพ

ที่	โครงการ	ตัวชี้วัด	น้ำหนัก	เป้าหมายปี 2554	ผลการดำเนินงาน		เกณฑ์การให้คะแนน					ช่วงปรับ เกณฑ์	ผลการดำเนินงานปี 2554	คะแนนที่ได้	คะแนนถ่วงน้ำหนัก	ผู้กำกับ ตัวชี้วัด	หมายเหตุ
					ปี 2552	ปี 2553	1	2	3	4	5						
1	พัฒนาศักยภาพ ผู้ประกอบการจำหน่าย อาหารในเขตเทศบาลและ ในสถานศึกษา	จำนวนผู้เข้าอบรม	0.25	300	200	250	220	240	260	280	300	20	380	5.00	0.0125	มนต์ สุพรรณ	B
		ร้อยละ ของจำนวนผู้เข้าอบรมที่ผ่านการ ทดสอบความรู้	0.25	70	174	249	50	55	60	65	70	5	80	5.00	0.0125		
		ขั้นตอนดำเนินงาน	0.25	ครบทุก ขั้นตอน	-	-	จัดทำรายละเอียด	ขออนุมัติโครงการ	ติดต่อประสานงาน	จัดอบรม	สรุปผลการดำเนินการ		5	5.00	0.0125		
		อัตราความพึงพอใจของประชาชน	0.25	80	-	-	40	50	60	70	80	10	66.01	3.60	0.0090		
		รวม	1.00										รวม	0.0465			

ที่	โครงการ	ตัวชี้วัด	น้ำหนัก	เป้าหมายปี 2554	ผลการดำเนินงาน		เกณฑ์การให้คะแนน					ช่วงปรับ เกณฑ์	ผลการดำเนินงานปี 2554	คะแนนที่ได้	คะแนนถ่วงน้ำหนัก	ผู้กำกับ ตัวชี้วัด	หมายเหตุ
					ปี 2552	ปี 2553	1	2	3	4	5						
2	พัฒนาศักยภาพผู้ประกอบการสถานที่ตั้งผมเสริมสวย	จำนวนผู้เข้าอบรม	0.25	250	-	-	170	190	210	230	250	20	250	5.00	0.0125	มนต์ สุพรรณ	B
		ร้อยละของผู้เข้าอบรมที่ผ่านการทดสอบความรู้	0.25	70	-	-	50	55	60	65	70	5	80	5.00	0.0125		
		ขั้นตอนดำเนินงาน	0.25	ครบทุกขั้นตอน	-	-	จัดทำรายละเอียด	ขออนุมัติโครงการ	ประสานงาน	จัดอบรม	ติดตามประเมินผล		5	5.00	0.0125		
		อัตราความพึงพอใจของประชาชน	0.25	80	-	-	40	50	60	70	80	10	85.35	5.00	0.0125		
		รวม	1.00										รวม	0.0500			

ที่	โครงการ	ตัวชี้วัด	น้ำหนัก	เป้าหมายปี 2554	ผลการดำเนินงาน		เกณฑ์การให้คะแนน					ช่วงปรับ เกณฑ์	ผลการดำเนินงานปี 2554	คะแนนที่ได้	คะแนนถ่วงน้ำหนัก	ผู้กำกับ ตัวชี้วัด	หมายเหตุ
					ปี 2552	ปี 2553	1	2	3	4	5						
3	มหกรรมอาหารและของดีเมืองปากน้ำโพ	จำนวนร้านอาหารที่เข้าร่วมโครงการ	0.25	70	70	70	50	55	60	65	70	5	70	5.00	0.0125	มนต์ สุพรรณ	B
		ร้อยละของผู้ประกอบการร้านอาหาร เข้าร่วมประชุม	0.25	80	-	-	60	65	70	75	80	5	87.5	5.00	0.0125		
		ขั้นตอนดำเนินงาน	0.25	ครบทุกขั้นตอน	-	-	จัดทำรายละเอียด	ขออนุมัติโครงการ	ตั้งคณะทำงาน	ดำเนินโครงการ	ติดตามประเมินผล		5	5.00	0.0125		
		อัตราความพึงพอใจของประชาชน	0.25	80	-	-	40	50	60	70	80	10	80	5.00	0.0125		
		รวม	1.00										รวม	0.0500			

ที่	โครงการ	ตัวชี้วัด	น้ำหนัก	เป้าหมายปี 2554	ผลการดำเนินงาน		เกณฑ์การให้คะแนน					ช่วงปรับ เกณฑ์	ผลการดำเนินงานปี 2554	คะแนนที่ได้	คะแนนถ่วงน้ำหนัก	ผู้กำกับตัวชี้วัด	หมายเหตุ
					ปี 2552	ปี 2553	1	2	3	4	5						
4	พัฒนาตลาดสดน้ำซ้อในเขตเทศบาล และศึกษาดูงาน	ผ่านเกณฑ์มาตรฐานตลาดสดน้ำซ้อ	0.25	2	-	-	-2	-1	0	1	2	1	2	5.00	0.0125	วัชรภรณ์ จันทร์พิรุณพงศ์	B
		ร้อยละของสินค้าที่จำหน่ายในตลาดสดตรวจไม่พบสารเคมีปนเปื้อน	0.25	80	-	-	60	65	70	75	80	5	100	5.00	0.0125		
		ขั้นตอนดำเนินงาน	0.25	ครบทุกขั้นตอน	-	-	จัดทำรายละเอียด	ขออนุมัติโครงการ	ตรวจสอบสำเนาเป็น	ตรวจประเมิน	สรุปผลการดำเนินงาน		5	5.00	0.0125		
		อัตราความพึงพอใจของประชาชน	0.25	80	-	-	40	50	60	70	80	10	80	5.00	0.0125		
		รวม	1.00										รวม	0.0500			

ยุทธศาสตร์ที่ 1 ด้านการสาธารณสุขและสิ่งแวดล้อม

แนวทางที่ 5 ส่งเสริม พัฒนา สร้างจิตสำนึกในการดูแลรักษาสิ่งแวดล้อมและการจัดการทรัพยากรธรรมชาติ เพื่อการป้องกันและลดปัญหามลพิษ

ที่	โครงการ	ตัวชี้วัด	น้ำหนัก	เป้าหมายปี 2554	ผลการดำเนินงาน		เกณฑ์การให้คะแนน					ช่วงปรับ เกณฑ์	ผลการดำเนินงานปี 2554	คะแนนที่ได้	คะแนนถ่วงน้ำหนัก	ผู้กำกับตัวชี้วัด	หมายเหตุ
					ปี 2552	ปี 2553	1	2	3	4	5						
1	สร้างจิตสำนึกในการจัดการขยะมูลฝอย	ปริมาณ ขยะลดลงไม่เกิน (กก./ คน/ วัน)	0.25	1	-	-	0.6	0.7	0.8	0.9	1	0.1	0.8	3.00	0.0075	นายศุภกิจ บัวมา	B
		ร้อยละของครัวเรือนในเขตเทศบาลมีการจัดการขยะอย่างถูกต้อง	0.25	70	-	-	50	55	60	65	70	5	71.2	5.00	0.0125		
		ขั้นตอนดำเนินงาน	0.25	ครบทุกขั้นตอน	-	-	จัดทำรายละเอียด	ขออนุมัติโครงการ	ประสานงาน	จัดกิจกรรม	ติดตามประเมินผล		5	5.00	0.0125		
		อัตราความพึงพอใจของประชาชน	0.25	80	-	-	40	50	60	70	80	10	82.5	5.00	0.0125		
		รวม	1.00										รวม	0.0450			

ที่	โครงการ	ตัวชี้วัด	น้ำหนัก	เป้าหมายปี 2554	ผลการดำเนินงาน		เกณฑ์การให้คะแนน					ช่วงปรับ เกณฑ์	ผลการดำเนินงานปี 2554	คะแนนที่ได้	คะแนนถ่วงน้ำหนัก	ผู้กำกับตัวชี้วัด	หมายเหตุ
					ปี 2552	ปี 2553	1	2	3	4	5						
2	ส่งเสริมการจัดการวัสดุรีไซเคิลเทศบาลนครนครสวรรค์	จำนวนโรงเรียนที่เข้าร่วมโครงการ	0.25	6	-	-	2	3	4	5	6	1	6	5.00	0.0125	วัชรภรณ์ จันทร์พุ่มพงศ์	B
		ร้อยละของนักเรียนมีความรู้ ทักษะที่ดีในการคัดแยกขยะ	0.25	70	-	-	50	55	60	65	70	5	80	5.00	0.0125		
		ขั้นตอนดำเนินงาน	0.25	ครบทุกขั้นตอน	-	-	จัดทำรายละเอียด	ขออนุมัติโครงการ	ประสานงาน	ดำเนินการ	ติดตามประเมินผล		5	5.00	0.0125		
		อัตราความพึงพอใจของผู้รับบริการ	0.25	80	-	-	40	50	60	70	80	10	86.79	5.00	0.0125		
		รวม	1.00										รวม	0.0500			

ที่	โครงการ	ตัวชี้วัด	น้ำหนัก	เป้าหมายปี 2554	ผลการดำเนินงาน		เกณฑ์การให้คะแนน					ช่วงปรับ เกณฑ์	ผลการดำเนินงานปี 2554	คะแนนที่ได้	คะแนนถ่วงน้ำหนัก	ผู้กำกับตัวชี้วัด	หมายเหตุ
					ปี 2552	ปี 2553	1	2	3	4	5						
3	รับบริการถ่ายโอนภารกิจดูแลโรงงานตามพ.ร.บ.โรงงาน พ.ศ.2535	จำนวนผู้เข้ารับการอบรม	0.25	1	-	-	-3	-2	-1	0	1	1	0	-	-	ภาณุ สาระคน	R ยกเลิก
		เจ้าหน้าที่สามารถดำเนินการให้บริการจดทะเบียนพาณิชย์แก่ประชาชนได้	0.25										0	-	-		
		ขั้นตอนดำเนินงาน	0.25	ครบทุกขั้นตอน	-	-	จัดทำรายละเอียด	ขออนุมัติโครงการ	ประสานงาน	จัดอบรม	ติดตามประเมินผล		0	-	-		
		อัตราความพึงพอใจของผู้รับบริการ	0.25	80	-	-	40	50	60	70	80	10	0	-	-		
		รวม	1.00										รวม	-			

ที่	โครงการ	ตัวชี้วัด	น้ำหนัก	เป้าหมายปี 2554	ผลการดำเนินงาน		เกณฑ์การให้คะแนน					ช่วงปรับ เกณฑ์	ผลการดำเนินงานปี 2554	คะแนนที่ได้	คะแนนถ่วงน้ำหนัก	ผู้กำกับ ตัวชี้วัด	หมายเหตุ
					ปี 2552	ปี 2553	1	2	3	4	5						
4	ก่อสร้างเมรุพร้อมเตาเผาแบบปลอดมลพิษ	จำนวนเมรุ (แห่ง)	0.05	1	1	1	-	-	-	-	1	1	0	-	-	นางศศิธร จุฬพันธ์ทอง	G
		เชิงคุณภาพ	0.05	ตามข้อกำหนด	-	-	-	-	-	-	-	-	0	-	-		
		ขั้นตอนดำเนินงาน	0.05	แล้วเสร็จครบทุกขั้นตอน	-	-	จัดทำรายละเอียด	ขออนุมัติโครงการ	จัดซื้อ / จัดจ้าง	ส่งมอบ / ก่อสร้าง	ติดตามประเมินผล	-	1	1.00	0.0005		
		ระดับความพึงพอใจ	0.05	80	-	80	40	50	60	70	80	10	40	1.00	0.0005		
		รวม	0.20										รวม	0.0010			

ที่	โครงการ	ตัวชี้วัด	น้ำหนัก	เป้าหมายปี 2554	ผลการดำเนินงาน		เกณฑ์การให้คะแนน					ช่วงปรับ เกณฑ์	ผลการดำเนินงานปี 2554	คะแนนที่ได้	คะแนนถ่วงน้ำหนัก	ผู้กำกับ ตัวชี้วัด	หมายเหตุ
					ปี 2552	ปี 2553	1	2	3	4	5						
5	ลดภาวะโลกร้อน (น้ำหนัก1.00 พ.ค.-มิ.ย.)	จำนวนผู้เข้าอบรม	0.25	1250	-	-	850	950	1050	1150	1250	100	1100	3.50	0.0088	สุรีย์พร	B
		เชิงคุณภาพ	0.25	5	-	-	1	2	3	4	5	1	5	5.00	0.0125		
		ขั้นตอนดำเนินงาน	0.25	ครบทุกขั้นตอน	-	-	จัดทำรายละเอียด	ขออนุมัติโครงการ	ติดต่อประสานงาน	จัดการรณรงค์	ติดตามประเมินผล		5	5.00	0.0125		
		ระดับความพึงพอใจ	0.25	80	-	-	40	50	60	70	80	10	85	5.00	0.0125		
		รวม	1.00										รวม	0.0463			

ตารางการติดตามแผนการดำเนินงาน
ประจำปีงบประมาณ พ.ศ.2554 เทศบาลนครนครสวรรค์

ยุทธศาสตร์ที่ 2 ยุทธศาสตร์ด้านการศึกษา ศาสนา วัฒนธรรมและนันทนาการ

แนวทางที่ 1 พัฒนาคุณภาพการจัดการเรียนรู้ และความเท่าเทียมกันทางการศึกษาของนักเรียนทุกระดับ

ที่	โครงการ	ตัวชี้วัด	น้ำหนัก	เป้าหมายปี 2554	ผลการดำเนินงาน		เกณฑ์การให้คะแนน					ช่วงปรับ เกณฑ์	ผลการดำเนินงานปี 2554	คะแนน ที่ได้	คะแนน ถ่วงน้ำหนัก	ผู้กำกับ ตัวชี้วัด	หมายเหตุ
					ปี 2552	ปี 2553	1	2	3	4	5						
1	เงินอาหารกลางวันนักเรียน โรงเรียนสังกัดเทศบาล (น้ำหนัก 1.00 พ.ย.-ส.ค.)	จำนวนนักเรียนในสังกัดเทศบาลฯ	0.25	5,272	-	-	4872	4972	5072	5172	5272	100	5,272	5.00	0.0125	พัชรินทร์	B
		เชิงคุณภาพ	0.25	85	-	-	45	55	65	75	85	10	80	4.50	0.0113		
		ขั้นตอนดำเนินงาน	0.25	แล้วเสร็จ ครบทุก ขั้นตอน	-	-	จัดทำรายละเอียด	ขออนุมัติโครงการ	ตั้งคณะทำงาน	ดำเนินการ	ติดตามประเมินผล	-	5	5.00	0.0125		
		ระดับความพึงพอใจ	0.25	80	-	-	40	50	60	70	80	10	80	5.00	0.0125		
		รวม	1.00										รวม	0.0488			

ที่	โครงการ	ตัวชี้วัด	น้ำหนัก	เป้าหมายปี 2554	ผลการดำเนินงาน		เกณฑ์การให้คะแนน					ช่วงปรับ เกณฑ์	ผลการดำเนินงานปี 2554	คะแนน ที่ได้	คะแนน ถ่วงน้ำหนัก	ผู้กำกับ ตัวชี้วัด	หมายเหตุ
					ปี 2552	ปี 2553	1	2	3	4	5						
2	สัมมนาคณะกรรมการ สถานศึกษาขั้นพื้นฐาน โรงเรียนสังกัดเทศบาลฯ (น้ำหนัก 1.00 พ.ย.-ก.พ.)	จำนวนคณะกรรมการที่เข้าร่วม	0.25	160	-	-	140	145	150	155	160	5	160	5.00	0.0125	สมเกียรติ	B
		เชิงคุณภาพ	0.25	85	-	-	65	70	75	80	85	5	85	5.00	0.0125		
		ขั้นตอนดำเนินงาน	0.25	แล้วเสร็จ ครบทุก ขั้นตอน	-	-	จัดทำรายละเอียด	ขออนุมัติโครงการ	ตั้งคณะทำงาน	ดำเนินการ	ติดตามประเมินผล	-	5	5.00	0.0125		
		ระดับความพึงพอใจ	0.25	80	-	-	40	50	60	70	80	10	85	5.00	0.0125		
		รวม	1.00										รวม	0.0500			

ที่	โครงการ	ตัวชี้วัด	น้ำหนัก	เป้าหมายปี 2554	ผลการดำเนินงาน		เกณฑ์การให้คะแนน					ช่วงปรับ เกณฑ์	ผลการดำเนินงานปี 2554	คะแนน ที่ได้	คะแนน ถ่วงน้ำหนัก	ผู้กำกับ ตัวชี้วัด	หมายเหตุ
					ปี 2552	ปี 2553	1	2	3	4	5						
3	ส่งเสริมโรงเรียนในสังกัดเทศบาลฯ ผู้สังคมแห่งการ เรียนรู้ (น้ำหนัก 0.25 ม.ค.-ก.ค.)	จำนวนนักเรียนในสังกัดเทศบาลฯ	0.25	5,272	-	-	5232	5242	5252	5262	5272	10	5,272	5.00	0.0125	สมเกียรติ	B
		เชิงคุณภาพ	0.25	85	-	-	45	55	65	75	85	10	85	5.00	0.0125		
		ขั้นตอนดำเนินงาน	0.25	แล้วเสร็จ ครบทุก ขั้นตอน	-	-	จัดทำรายละเอียด	ขออนุมัติโครงการ	ตั้งคณะทำงาน	ดำเนินการ	ติดตามประเมินผล	-	5	5.00	0.0125		
		ระดับความพึงพอใจ	0.25	80	-	-	40	50	60	70	80	10	80	5.00	0.0125		
		รวม	1.00										รวม	0.0500			

ที่	โครงการ	ตัวชี้วัด	น้ำหนัก	เป้าหมายปี 2554	ผลการดำเนินงาน		เกณฑ์การให้คะแนน					ช่วงปรับ เกณฑ์	ผลการดำเนินงานปี 2554	คะแนน ที่ได้	คะแนน ถ่วงน้ำหนัก	ผู้กำกับ ตัวชี้วัด	หมายเหตุ
					ปี 2552	ปี 2553	1	2	3	4	5						
4	แข่งขันคนเก่งของท้องถิ่น ด้านวิชาการ	จำนวนนักเรียนในสังกัดเทศบาลฯ	0.25	5,272	-	-	5232	5242	5252	5262	5272	10	5,272	5.00	0.0125	สมเกียรติ	B
		เชิงคุณภาพ	0.25	85	-	-	45	55	65	75	85	10	85	5.00	0.0125		
		ขั้นตอนดำเนินงาน	0.25	แล้วเสร็จ ครบทุก ขั้นตอน	-	-	จัดทำรายละเอียด	ขออนุมัติโครงการ	ตั้งคณะทำงาน	ดำเนินการ	ติดตามประเมินผล	-	5	5.00	0.0125		
		ระดับความพึงพอใจ	0.25	80	-	-	40	50	60	70	80	10	80	5.00	0.0125		
		รวม	1.00										รวม	0.0500			

ที่	โครงการ	ตัวชี้วัด	น้ำหนัก	เป้าหมายปี 2554	ผลการดำเนินงาน		เกณฑ์การให้คะแนน					ช่วงปรับ เกณฑ์	ผลการดำเนินงานปี 2554	คะแนน ที่ได้	คะแนน ถ่วงน้ำหนัก	ผู้กำกับ ตัวชี้วัด	หมายเหตุ
					ปี 2552	ปี 2553	1	2	3	4	5						
5	ปฐมนิเทศผู้ปกครองนักเรียน (น้ำหนัก 1.00 ม.ค.-ก.ค.)	จำนวนผู้ปกครองนักเรียน	0.25	700	-	-	500	550	600	650	700	50	700	5.00	0.0125	ณัฐกมล	B
		เชิงคุณภาพ	0.25	85	-	-	45	55	65	75	85	10	85	5.00	0.0125		
		ขั้นตอนดำเนินงาน	0.25	แล้วเสร็จครบทุกขั้นตอน	-	-	จัดทำรายละเอียด	ขออนุมัติโครงการ	ตั้งคณะทำงาน	ดำเนินการ	ติดตามประเมินผล	-	5	5.00	0.0125		
		ระดับความพึงพอใจ	0.25	80	-	-	40	50	60	70	80	10	80	5.00	0.0125		
		รวม	1.00										รวม	0.0500			

ที่	โครงการ	ตัวชี้วัด	น้ำหนัก	เป้าหมายปี 2554	ผลการดำเนินงาน		เกณฑ์การให้คะแนน					ช่วงปรับ เกณฑ์	ผลการดำเนินงานปี 2554	คะแนน ที่ได้	คะแนน ถ่วงน้ำหนัก	ผู้กำกับ ตัวชี้วัด	หมายเหตุ
					ปี 2552	ปี 2553	1	2	3	4	5						
6	อบรมครูเพื่อพัฒนาความเป็นมืออาชีพ (น้ำหนัก 1.00 ม.ค.-ส.ค.)	จำนวนครูที่เข้าการอบรม	0.25	400	-	-	200	250	300	350	400	50	400	5.00	0.0125	สุทิน	B
		เชิงคุณภาพ	0.25	85	-	-	45	55	65	75	85	10	85	5.00	0.0125		
		ขั้นตอนดำเนินงาน	0.25	แล้วเสร็จครบทุกขั้นตอน	-	-	จัดทำรายละเอียด	ขออนุมัติโครงการ	ตั้งคณะทำงาน	ดำเนินการ	ติดตามประเมินผล	-	5	5.00	0.0125		
		ระดับความพึงพอใจ	0.25	80	-	-	40	50	60	70	80	10	85	5.00	0.0125		
		รวม	1.00										รวม	0.0500			

ที่	โครงการ	ตัวชี้วัด	น้ำหนัก	เป้าหมายปี 2554	ผลการดำเนินงาน		เกณฑ์การให้คะแนน					ช่วงปรับ เกณฑ์	ผลการดำเนินงานปี 2554	คะแนน ที่ได้	คะแนน ถ่วงน้ำหนัก	ผู้กำกับ ตัวชี้วัด	หมายเหตุ
					ปี 2552	ปี 2553	1	2	3	4	5						
7	คุณธรรมนำความรู้ เสริมสร้างปรัชญา เศรษฐกิจพอเพียง(น้ำหนัก 1.00 ม.ค.-ส.ค.)	จำนวนนักเรียนต่อรุ่น	0.25	200	-	-	160	170	180	190	200	10	0	-	-	ณัฐภมด	G
		เชิงคุณภาพ	0.25	85	-	-	65	70	75	80	85	5	0	-	-		
		ขั้นตอนดำเนินงาน	0.25	แล้วเสร็จ ครบทุก ขั้นตอน	-	-	จัดทำรายละเอียด	ขออนุมัติโครงการ	ตั้งคณะทำงาน	ดำเนินการ	ติดตามประเมินผล	-	2	2.00	0.0050		
		ระดับความพึงพอใจ	0.25	80	-	-	40	50	60	70	80	10	0	-	-		
		รวม	1.00										รวม	0.0050			

ที่	โครงการ	ตัวชี้วัด	น้ำหนัก	เป้าหมายปี 2554	ผลการดำเนินงาน		เกณฑ์การให้คะแนน					ช่วงปรับ เกณฑ์	ผลการดำเนินงานปี 2554	คะแนน ที่ได้	คะแนน ถ่วงน้ำหนัก	ผู้กำกับ ตัวชี้วัด	หมายเหตุ
					ปี 2552	ปี 2553	1	2	3	4	5						
8	ประเมินคุณภาพ การศึกษาภายใน สถานศึกษา (น้ำหนัก 1.00 ม.ค.-ก.ค.)	จำนวนนักเรียนในสังกัดเทศบาลฯ	0.25	5,272	-	-	4872	4972	5072	5172	5272	100	5272	5.00	0.0125	จรัญญา	B
		เชิงคุณภาพ	0.25	70	-	-	30	40	50	60	70	10	70	5.00	0.0125		
		ขั้นตอนดำเนินงาน	0.25	แล้วเสร็จ ครบทุก ขั้นตอน	-	-	เสนอโครงการ/ชี้แจง	แต่งตั้งคณะทำงาน	จัดทำแบบ/ตารางประเมิน	วิเคราะห์รวบรวม/รายงานผล	ส่งผลการวิเคราะห์	-	5	5.00	0.0125		
		ระดับความพึงพอใจ	0.25	80	-	-	40	50	60	70	80	10	85	5.00	0.0125		
		รวม	1.00										รวม	0.0500			

ที่	โครงการ	ตัวชี้วัด	น้ำหนัก	เป้าหมายปี 2554	ผลการดำเนินงาน		เกณฑ์การให้คะแนน					ช่วงปรับ เกณฑ์	ผลการดำเนินงานปี 2554	คะแนน ที่ได้	คะแนน ถ่วงน้ำหนัก	ผู้กำกับ ตัวชี้วัด	หมายเหตุ
					ปี 2552	ปี 2553	1	2	3	4	5						
9	จัดหาหนังสือเรียนให้ นักเรียนระดับอนุบาล / ประถม / มัธยมศึกษา (น้ำหนัก 0.25 ม.ค.-มิ.ย.)	จำนวนนักเรียนที่ได้รับหนังสือเรียน	0.25	5,272	-	-	4872	4972	5072	5172	5272	100	5,272	5.00	0.0125	สุทิน	B
		เชิงคุณภาพ	0.25	85	-	-	65	70	75	80	85	5	85	5.00	0.0125		
		ขั้นตอนดำเนินงาน	0.25	แล้วเสร็จ ครบทุก ขั้นตอน	-	-	จัดทำรายละเอียด	ขออนุมัติโครงการ	ตั้งคณะทำงาน	ดำเนินการ	ติดตามประเมินผล	-	5	5.00	0.0125		
		ระดับความพึงพอใจ	0.25	80	-	-	40	50	60	70	80	10	80	5.00	0.0125		
		รวม	1.00										รวม	0.0500			

ที่	โครงการ	ตัวชี้วัด	น้ำหนัก	เป้าหมายปี 2554	ผลการดำเนินงาน		เกณฑ์การให้คะแนน					ช่วงปรับ เกณฑ์	ผลการดำเนินงานปี 2554	คะแนน ที่ได้	คะแนน ถ่วงน้ำหนัก	ผู้กำกับ ตัวชี้วัด	หมายเหตุ
					ปี 2552	ปี 2553	1	2	3	4	5						
10	พัฒนาปรับปรุงหลักสูตร สถานศึกษา	จำนวนนักเรียนที่เข้าร่วม	0.25	8	-	-	4	5	6	7	8	1	8	5.00	0.0125	จริญญา	B
		เชิงคุณภาพ	0.25	85	-	-	65	70	75	80	85	5	85	5.00	0.0125		
		ขั้นตอนดำเนินงาน	0.25	แล้วเสร็จ ครบทุก ขั้นตอน	-	-	จัดทำรายละเอียด	ขออนุมัติโครงการ	ตั้งคณะทำงาน	ดำเนินการ	ติดตามประเมินผล	-	5	5.00	0.0125		
		ระดับความพึงพอใจ	0.25	80	-	-	40	50	60	70	80	10	80	5.00	0.0125		
		รวม	1.00										รวม	0.0500			

ที่	โครงการ	ตัวชี้วัด	น้ำหนัก	เป้าหมายปี 2554	ผลการดำเนินงาน		เกณฑ์การให้คะแนน					ช่วงปรับ เกณฑ์	ผลการดำเนินงานปี 2554	คะแนน ที่ได้	คะแนน ถ่วงน้ำหนัก	ผู้กำกับ ตัวชี้วัด	หมายเหตุ
					ปี 2552	ปี 2553	1	2	3	4	5						
11	จัดประสบการณ์เพื่อพัฒนาเด็กปฐมวัยและทัศนศึกษาดูงาน	จำนวนนักเรียนที่เข้าร่วม	0.25	360	-	-	320	330	340	350	360	10	0	-	-	ผู้พัฒนา	G
		เชิงคุณภาพ	0.25	85	-	-	65	70	75	80	85	5	0	-	-		
		ขั้นตอนดำเนินงาน	0.25	แล้วเสร็จครบทุกขั้นตอน	-	-	จัดทำรายละเอียด	ขออนุมัติโครงการ	ตั้งคณะทำงาน	ดำเนินการ	ติดตามประเมินผล	-	2	2.00	0.0050		
		ระดับความพึงพอใจ	0.25	80	-	-	40	50	60	70	80	10	0	-	-		
		รวม	1.00										รวม	0.0050			

ที่	โครงการ	ตัวชี้วัด	น้ำหนัก	เป้าหมายปี 2554	ผลการดำเนินงาน		เกณฑ์การให้คะแนน					ช่วงปรับ เกณฑ์	ผลการดำเนินงานปี 2554	คะแนน ที่ได้	คะแนน ถ่วงน้ำหนัก	ผู้กำกับ ตัวชี้วัด	หมายเหตุ
					ปี 2552	ปี 2553	1	2	3	4	5						
12	อบรมครูผู้ดูแลเด็กศูนย์พัฒนาเด็กเล็กเพื่อพัฒนาวิชาการและทัศนศึกษาดูงาน	จำนวนนักเรียนที่เข้าร่วม	0.25	360	-	-	320	330	340	350	360	10	0	-	-	นฤมล	G
		เชิงคุณภาพ	0.25	85	-	-	65	70	75	80	85	5	0	-	-		
		ขั้นตอนดำเนินงาน	0.25	แล้วเสร็จครบทุกขั้นตอน	-	-	จัดทำรายละเอียด	ขออนุมัติโครงการ	ตั้งคณะทำงาน	ดำเนินการ	ติดตามประเมินผล	-	2	2.00	0.0050		
		ระดับความพึงพอใจ	0.25	80	-	-	40	50	60	70	80	10	0	-	-		
		รวม	1.00										รวม	0.0050			

ที่	โครงการ	ตัวชี้วัด	น้ำหนัก	เป้าหมายปี 2554	ผลการดำเนินงาน		เกณฑ์การให้คะแนน					ช่วงปรับ เกณฑ์	ผลการดำเนินงานปี 2554	คะแนน ที่ได้	คะแนน ถ่วงน้ำหนัก	ผู้กำกับ ตัวชี้วัด	หมายเหตุ
					ปี 2552	ปี 2553	1	2	3	4	5						
13	ส่งเสริมและพัฒนา มาตรฐานศูนย์พัฒนาเด็ก เล็ก	จำนวนนักเรียนที่เข้าร่วม	0.25	360	-	-	320	330	340	350	360	10	0	-	-	นฤมล	G
		เชิงคุณภาพ	0.25	85	-	-	65	70	75	80	85	5	0	-	-		
		ขั้นตอนดำเนินงาน	0.25	แล้วเสร็จ ครบทุก ขั้นตอน	-	-	จัดทำรายละเอียด	ขออนุมัติโครงการ	ตั้งคณะทำงาน	ดำเนินการ	ติดตามประเมินผล	-	2	2.00	0.0050		
		ระดับความพึงพอใจ	0.25	80	-	-	40	50	60	70	80	10	0	-	-		
		รวม	1.00										รวม	0.0050			

ที่	โครงการ	ตัวชี้วัด	น้ำหนัก	เป้าหมายปี 2554	ผลการดำเนินงาน		เกณฑ์การให้คะแนน					ช่วงปรับ เกณฑ์	ผลการดำเนินงานปี 2554	คะแนน ที่ได้	คะแนน ถ่วงน้ำหนัก	ผู้กำกับ ตัวชี้วัด	หมายเหตุ
					ปี 2552	ปี 2553	1	2	3	4	5						
14	ปฐมนิเทศผู้ปกครองเด็ก เล็กของศูนย์พัฒนาเด็กเล็ก	จำนวนนักเรียนที่เข้าร่วม	0.25	360	-	-	320	330	340	350	360	10	356	4.60	0.0115	นฤมล	B
		เชิงคุณภาพ	0.25	85	-	-	65	70	75	80	85	5	78	3.60	0.0090		
		ขั้นตอนดำเนินงาน	0.25	แล้วเสร็จ ครบทุก ขั้นตอน	-	-	จัดทำรายละเอียด	ขออนุมัติโครงการ	ตั้งคณะทำงาน	ดำเนินการ	ติดตามประเมินผล	-	5	5.00	0.0125		
		ระดับความพึงพอใจ	0.25	80	-	-	40	50	60	70	80	10	72	4.20	0.0105		
		รวม	1.00										รวม	0.0435			

ที่	โครงการ	ตัวชี้วัด	น้ำหนัก	เป้าหมายปี 2554	ผลการดำเนินงาน		เกณฑ์การให้คะแนน					ช่วงปรับ เกณฑ์	ผลการดำเนินงานปี 2554	คะแนน ที่ได้	คะแนน ถ่วงน้ำหนัก	ผู้กำกับ ตัวชี้วัด	หมายเหตุ
					ปี 2552	ปี 2553	1	2	3	4	5						
15	มอบสัมฤทธิบัตรศูนย์ พัฒนาเด็กเล็ก	จำนวนนักเรียนที่เข้าร่วม	0.25	360	-	-	320	330	340	350	360	10	360	5.00	0.0125	นฤมล	B
		เชิงคุณภาพ	0.25	85	-	-	65	70	75	80	85	5	85	5.00	0.0125		
		ขั้นตอนดำเนินงาน	0.25	แล้วเสร็จ ครบทุก ขั้นตอน	-	-	จัดทำรายละเอียด	ขออนุมัติโครงการ	ตั้งคณะทำงาน	ดำเนินการ	ติดตามประเมินผล	-	5	5.00	0.0125		
		ระดับความพึงพอใจ	0.25	80	-	-	40	50	60	70	80	10	80	5.00	0.0125		
		รวม	1.00										รวม	0.0500			

ยุทธศาสตร์ที่ 2 ยุทธศาสตร์ด้านการศึกษา ศาสนา วัฒนธรรมและนันทนาการ

แนวทางที่ 2 พัฒนาวิชาการและส่งเสริมการเรียนรู้ด้วยสื่ออิเล็กทรอนิกส์ (e-learning)

ที่	โครงการ	ตัวชี้วัด	น้ำหนัก	เป้าหมายปี 2554	ผลการดำเนินงาน		เกณฑ์การให้คะแนน					ช่วงปรับ เกณฑ์	ผลการดำเนินงานปี 2554	คะแนน ที่ได้	คะแนน ถ่วงน้ำหนัก	ผู้กำกับ ตัวชี้วัด	หมายเหตุ
					ปี 2552	ปี 2553	1	2	3	4	5						
1	จัดนิทรรศการผลงาน การศึกษา (น้ำหนัก 1.50 พ.ย.-ก.ย.)	จำนวนครูและนักเรียนที่เข้าร่วมงาน นิทรรศการ	0.25	500	-	-	420	440	460	480	500	20	500	5.00	0.0125	มงคล	B
		ร้อยละของครูและนักเรียน ได้รับความรู้	0.25	80	-	-	40	50	60	70	80	10	80	5.00	0.0125		
		ขั้นตอนดำเนินงาน	0.25	แล้วเสร็จ ครบทุก ขั้นตอน	-	-	แต่งตั้ง คกก.	จัดทำรายละเอียด	ขออนุมัติโครงการ	ดำเนินงาน	ประเมินผล	-	5	5.00	0.0125		
		ร้อยละความพึงพอใจ	0.25	80	-	-	40	50	60	70	80	10	80	5.00	0.0125		
		รวม	1.00										รวม	0.0500			

ยุทธศาสตร์ที่ 2 ยุทธศาสตร์ด้านการศึกษา ศาสนา วัฒนธรรมและนันทนาการ

แนวทางที่ 3 พัฒนาส่งเสริมให้นักเรียนสื่อสารได้ 3 ภาษา

ที่	โครงการ	ตัวชี้วัด	น้ำหนัก	เป้าหมายปี 2554	ผลการดำเนินงาน		เกณฑ์การให้คะแนน					ช่วงปรับ เกณฑ์	ผลการดำเนินงานปี 2554	คะแนน ที่ได้	คะแนน ถ่วงน้ำหนัก	ผู้กำกับ ตัวชี้วัด	หมายเหตุ
					ปี 2552	ปี 2553	1	2	3	4	5						
1	พัฒนาศักยภาพในการจัด กิจกรรมเรียนรู้ 3 ภาษา	จำนวนเอกสาร/เทอม (ฉบับ)	0.25	600	-	-	200	300	400	500	600	100	0	-	-	ผู้พัฒนา	G
		ร้อยละของการได้รับการยอมรับจาก ผู้ปกครองนักเรียน และชุมชน	0.25	80	-	-	40	50	60	70	80	10	0	-	-		
		ขั้นตอนดำเนินงาน	0.25	4 ขั้นตอน	-	-		จัดทำรายละเอียด	เสนอโครงการ	ดำเนินการจัดป้าย	ติดตามประเมินผล	-	3	3.00	0.0075		
		ระดับความพึงพอใจ	0.25	80	-	-	40	50	60	70	80	10	0	-	-		
		รวม	1.00										รวม	0.0075			

ยุทธศาสตร์ที่ 2 ยุทธศาสตร์ด้านการศึกษา ศาสนา วัฒนธรรมและนันทนาการ

แนวทางที่ 4 ส่งเสริม สนับสนุนให้เด็ก เยาวชน และประชาชน มีความรู้ความสามารถ เป็นเลิศทางด้านกีฬา ดนตรี และนันทนาการ

ที่	โครงการ	ตัวชี้วัด	น้ำหนัก	เป้าหมายปี 2554	ผลการดำเนินงาน		เกณฑ์การให้คะแนน					ช่วงปรับ เกณฑ์	ผลการดำเนินงานปี 2554	คะแนน ที่ได้	คะแนน ถ่วงน้ำหนัก	ผู้กำกับ ตัวชี้วัด	หมายเหตุ	
					ปี 2552	ปี 2553	1	2	3	4	5							
1	พัฒนานักเรียนด้านกีฬา กรีฑา และดนตรีสู่ความเป็นเลิศ (น้ำหนัก 1.00 ต.ค.-ก.ย.)	จำนวนนักเรียนที่เข้าร่วม	0.25	300	-	-	260	270	280	290	300	10	300	5.00	0.0125	กฤษฎีพงศ์	B	
		ร้อยละของนักเรียนที่ได้รับความรู้ และมี การพัฒนาด้านกีฬา	0.25	70	-	-	30	40	50	60	70	10	70	5.00	0.0125			
		ขั้นตอนดำเนินงาน	0.25	แล้วเสร็จ ครบทุก ขั้นตอน	-	-		ขออนุมัติโครงการ	ประชุม/แต่งตั้ง เจ้าหน้าที่ผู้เกี่ยวข้อง	จัดซื้อ-จัดจ้าง	จัดการแข่งขัน และเข้าร่วมการแข่งขัน	สรุปผลประเมินผลโครงการ	-	5	5.00			0.0125
		ระดับความพึงพอใจ	0.25	80	-	-	40	50	60	70	80	10	80	5.00	0.0125			
		รวม	1.00										รวม	0.0500				

ที่	โครงการ	ตัวชี้วัด	น้ำหนัก	เป้าหมายปี 2554	ผลการดำเนินงาน		เกณฑ์การให้คะแนน					ช่วงปรับ เกณฑ์	ผลการดำเนินงานปี 2554	คะแนน ที่ได้	คะแนน ถ่วงน้ำหนัก	ผู้กำกับ ตัวชี้วัด	หมายเหตุ
					ปี 2552	ปี 2553	1	2	3	4	5						
2	แข่งขันกีฬาอุนบาลโนเขตเทศบาลฯ (น้ำหนัก 0.25 ก.ค.-ก.ย.)	จำนวนนักเรียนที่เข้าร่วมกิจกรรม	0.25	2000	-	-	1800	1850	1900	1950	2000	50	0	-	-	กฤษฎีพงศ์	G
		เชิงคุณภาพ	0.25	80	-	-	40	50	60	70	80	10	0	-	-		
		ขั้นตอนดำเนินงาน	0.25	5 ขั้นตอน	-	-	จัดทำรายละเอียด	ขออนุมัติโครงการ	ตั้งคณะทำงาน	ดำเนินการ	ติดตามประเมินผล	-	3	3.00	0.0075		
		ระดับความพึงพอใจ	0.25	80	-	-	40	50	60	70	80	10	0	-	-		
		รวม	1.00										รวม	0.0075			

ที่	โครงการ	ตัวชี้วัด	น้ำหนัก	เป้าหมายปี 2554	ผลการดำเนินงาน		เกณฑ์การให้คะแนน					ช่วงปรับ เกณฑ์	ผลการดำเนินงานปี 2554	คะแนน ที่ได้	คะแนน ถ่วงน้ำหนัก	ผู้กำกับ ตัวชี้วัด	หมายเหตุ
					ปี 2552	ปี 2553	1	2	3	4	5						
3	ส่งเสริมการแข่งขันกีฬาในเขตเทศบาลฯ (น้ำหนัก 1.00 ต.ค.-ก.ย.)	จำนวนนักเรียนที่เข้าร่วมกิจกรรม	0.25	1,000	-	-	800	850	900	950	1000	50	1,000	5.00	0.0125	สมศวรร	B
		เชิงคุณภาพ	0.25	80	-	-	40	50	60	70	80	10	80	5.00	0.0125		
		ขั้นตอนดำเนินงาน	0.25	แล้วเสร็จครบทุกขั้นตอน	-	-	ขออนุมัติโครงการ	ประชุม/แต่งตั้ง เจ้าหน้าที่	จัดซื้อ/จัดจ้าง	จัดการแข่งขัน	สรุปผล/ประเมินผลโครงการ	-	5	5.00	0.0125		
		ระดับความพึงพอใจ	0.25	80	-	-	40	50	60	70	80	10	80	5.00	0.0125		
		รวม	1.00										รวม	0.0500			

ที่	โครงการ	ตัวชี้วัด	น้ำหนัก	เป้าหมายปี 2554	ผลการดำเนินงาน		เกณฑ์การให้คะแนน					ช่วงปรับ เกณฑ์	ผลการดำเนินงานปี 2554	คะแนน ที่ได้	คะแนน ถ่วงน้ำหนัก	ผู้กำกับ ตัวชี้วัด	หมายเหตุ
					ปี 2552	ปี 2553	1	2	3	4	5						
4	จัดงานวันเด็กแห่งชาติ (น้ำหนัก1.50 ธ.ค.-ม.ค.)	จำนวนเด็กและเยาวชนที่เข้าร่วมกิจกรรม	0.25	5,272	-	-	4872	4972	5072	5172	5272	100	5272	5.00	0.0125	สุรียพร	B
		ร้อยละของเด็กและเยาวชน ได้รับ ความสุข สนุกสนาน	0.25	80	-	-	40	50	60	70	80	10	80	5.00	0.0125		
		ขั้นตอนดำเนินงาน	0.25	แล้วเสร็จ ครบทุก ขั้นตอน	-	-	ขออนุมัติโครงการ	ประชุม/แต่งตั้ง	จัดซื้อ/จัดจ้าง	จัดกิจกรรม	สรุปผล/ ประเมินผล	-	5	5.00	0.0125		
		ระดับความพึงพอใจ	0.25	80	-	-	40	50	60	70	80	10	80	5.00	0.0125		
		รวม	1.00										รวม	0.0500			

ที่	โครงการ	ตัวชี้วัด	น้ำหนัก	เป้าหมายปี 2554	ผลการดำเนินงาน		เกณฑ์การให้คะแนน					ช่วงปรับ เกณฑ์	ผลการดำเนินงานปี 2554	คะแนน ที่ได้	คะแนน ถ่วงน้ำหนัก	ผู้กำกับ ตัวชี้วัด	หมายเหตุ
					ปี 2552	ปี 2553	1	2	3	4	5						
5	ดนตรีเพื่อประชาชน (น้ำหนัก 1.00 ธ.ค.มี.ค.)	จำนวนเด็กและเยาวชนที่เข้าร่วมกิจกรรม	0.25	2000	-	-	1600	1700	1800	1900	2000	100	0	-	-	สุรียพร	G
		ร้อยละของเด็ก เยาวชน และประชาชนมี สุขภาพใจสดใสร่าเริง	0.25	80	-	-	40	50	60	70	80	10	0	-	-		
		ขั้นตอนดำเนินงาน	0.25	แล้วเสร็จ ครบทุก ขั้นตอน	-	-	ขออนุมัติโครงการ	ประชุมแต่งตั้ง	จัดซื้อ/จัดจ้าง	จัดกิจกรรม	สรุปผล/ประเมิน ผล	-	1	1.00	0.0025		
		ระดับความพึงพอใจ	0.25	80	-	-	40	50	60	70	80	10	0	-	-		
		รวม	1.00										รวม	0.0025			

ที่	โครงการ	ตัวชี้วัด	น้ำหนัก	เป้าหมายปี 2554	ผลการดำเนินงาน		เกณฑ์การให้คะแนน					ช่วงปรับ เกณฑ์	ผลการดำเนินงานปี 2554	คะแนน ที่ได้	คะแนน ถ่วงน้ำหนัก	ผู้กำกับ ตัวชี้วัด	หมายเหตุ
					ปี 2552	ปี 2553	1	2	3	4	5						
6	การแข่งขันกีฬาเทศบาล สัมพันธ์จังหวัดนครสวรรค์	จำนวนการจัดกิจกรรม	0.12	1	-	-	-3	-2	-1	0	1	1	0	-	-	นายชัชชัย แซ่มโต	R ยกเลิก
		เชิงคุณภาพ	0.12	เป็นไปตามข้อกำหนด	-	-	-	-	-	-	ตามข้อกำหนด	-	เป็นไปตามข้อกำหนด	-	-		
		ขั้นตอนดำเนินงาน	0.13	แล้วเสร็จครบทุกขั้นตอน	-	-	จัดทำรายละเอียด	ขออนุมัติโครงการ	ตั้งคณะทำงาน	จัดการแข่งขัน	ติดตามประเมินผล	-	0	-	-		
		ระดับความพึงพอใจ	0.13	80	-	-	40	50	60	70	80	10	0	-	-		
		รวม	0.50										รวม	-			

ที่	โครงการ	ตัวชี้วัด	น้ำหนัก	เป้าหมายปี 2554	ผลการดำเนินงาน		เกณฑ์การให้คะแนน					ช่วงปรับ เกณฑ์	ผลการดำเนินงานปี 2554	คะแนน ที่ได้	คะแนน ถ่วงน้ำหนัก	ผู้กำกับ ตัวชี้วัด	หมายเหตุ
					ปี 2552	ปี 2553	1	2	3	4	5						
7	สนับสนุนการจัดการแข่งขันกีฬาและการออกกำลังกาย จ.นครสวรรค์ (น้ำหนัก 2.00 ต.ค.-ก.ย.)	จำนวนผู้เข้าร่วมโครงการ	0.25	10000	-	-	9600	9700	9800	9900	10000	100	10000	5.00	0.0125	กฤษภูมิพงษ์	B
		เชิงคุณภาพ	0.25	70	-	-	30	40	50	60	70	10	70	5.00	0.0125		
		ขั้นตอนดำเนินงาน	0.25	แล้วเสร็จครบทุกขั้นตอน	-	-	จัดทำรายละเอียด	ขออนุมัติโครงการ	ตั้งคณะทำงาน	ดำเนินการ	ติดตามประเมินผล	-	5	5.00	0.0125		
		ระดับความพึงพอใจ	0.25	80	-	-	40	50	60	70	80	10	80	5.00	0.0125		
		รวม	1.00										รวม	0.0500			

ยุทธศาสตร์ที่ 2 ยุทธศาสตร์ด้านการศึกษา ศาสนา วัฒนธรรมและนันทนาการ

แนวทางที่ 5 ส่งเสริม สนับสนุนด้านศาสนา ศิลปวัฒนธรรม ประเพณี ภูมิปัญญาท้องถิ่นกิจกรรมพระราชพิธี รัฐพิธี และการท่องเที่ยว

ที่	โครงการ	ตัวชี้วัด	น้ำหนัก	เป้าหมายปี 2554	ผลการดำเนินงาน		เกณฑ์การให้คะแนน					ช่วงปรับ เกณฑ์	ผลการดำเนินงานปี 2554	คะแนน ที่ได้	คะแนน ถ่วงน้ำหนัก	ผู้กำกับ ตัวชี้วัด	หมายเหตุ
					ปี 2552	ปี 2553	1	2	3	4	5						
1	ถนนคนเดิน	จำนวนการจัดกิจกรรม	0.37	30	-	-	10	15	20	25	30	5	21	3.20	0.0118	สรยุทธ	G
		เชิงคุณภาพ	0.37	เป็นไปตามข้อกำหนด	-	-	-	-	-	-	-	-	เป็นไปตามข้อกำหนด	5.00	0.0185		
		ขั้นตอนดำเนินงาน	0.38	แล้วเสร็จครบทุกขั้นตอน	-	-	จัดทำรายละเอียดโครงการ	ขออนุมัติโครงการ	ตั้งคณะทำงาน	ประชาสัมพันธ์	ติดตามประเมินผล	-	4	4.00	0.0152		
		ระดับความพึงพอใจ	0.38	80	-	-	40	50	60	70	80	10	80	5.00	0.0190		
		รวม	1.50										รวม	0.0645			

ที่	โครงการ	ตัวชี้วัด	น้ำหนัก	เป้าหมายปี 2554	ผลการดำเนินงาน		เกณฑ์การให้คะแนน					ช่วงปรับ เกณฑ์	ผลการดำเนินงานปี 2554	คะแนน ที่ได้	คะแนน ถ่วงน้ำหนัก	ผู้กำกับ ตัวชี้วัด	หมายเหตุ
					ปี 2552	ปี 2553	1	2	3	4	5						
2	จัดงานวันครู (น้ำหนัก 1.00 ธ.ค.-ม.ค.)	จำนวนพนักงานครู และบุคลากรทางการศึกษา	0.25	400	-	-	360	370	380	390	400	10	400	5.00	0.0125	สมเกียรติ	B
		ร้อยละของพนักงานครู และบุคลากรทางการศึกษา เกิดความรัก สามัคคี	0.25	85	-	-	45	55	65	75	85	10	85	5.00	0.0125		
		ขั้นตอนดำเนินงาน	0.25	แล้วเสร็จครบทุกขั้นตอน	-	-	จัดทำรายละเอียดโครงการ	ขออนุมัติโครงการ	ตั้งคณะทำงาน	ดำเนินการ	ติดตามประเมินผล	-	5	5.00	0.0125		
		ระดับความพึงพอใจ	0.25	80	-	-	40	50	60	70	80	10	80	5.00	0.0125		
		รวม	1.00										รวม	0.0500			

ที่	โครงการ	ตัวชี้วัด	น้ำหนัก	เป้าหมายปี 2554	ผลการดำเนินงาน		เกณฑ์การให้คะแนน					ช่วงปรับ เกณฑ์	ผลการดำเนินงานปี 2554	คะแนน ที่ได้	คะแนน ถ่วงน้ำหนัก	ผู้กำกับ ตัวชี้วัด	หมายเหตุ
					ปี 2552	ปี 2553	1	2	3	4	5						
3	สนับสนุน ส่งเสริม งานรัฐ พิธี และงานประเพณี ท้องถิ่น (น้ำหนัก 1.00 ก.พ.-ก.ย.)	จำนวนกิจกรรมที่ทำ	0.25	7	-	-	3	4	5	6	7	1	6	4.00	0.0100	ประเดิม	B
		เชิงคุณภาพ	0.25	เป็นไปตาม ข้อกำหนด	-	-	-	-	-	-	-	-	4	4.00	0.0100		
		ขั้นตอนดำเนินงาน	0.25	แล้วเสร็จ ครบทุก ขั้นตอน	-	-	จัดทำรายละเอียด	ขออนุมัติโครงการ	ตั้งคณะทำงาน	ดำเนินการ	ติดตามประเมินผล	-	5	5.00	0.0125		
		ระดับความพึงพอใจ	0.25	80	-	-	40	50	60	70	80	10	80	5.00	0.0125		
		รวม	1.00										รวม	0.0450			

ที่	โครงการ	ตัวชี้วัด	น้ำหนัก	เป้าหมายปี 2554	ผลการดำเนินงาน		เกณฑ์การให้คะแนน					ช่วงปรับ เกณฑ์	ผลการดำเนินงานปี 2554	คะแนน ที่ได้	คะแนน ถ่วงน้ำหนัก	ผู้กำกับ ตัวชี้วัด	หมายเหตุ
					ปี 2552	ปี 2553	1	2	3	4	5						
4	อบรมลูกเสือจวจร (น้ำหนัก 1.00 พ.ค.-ก.ค.)	จำนวนผู้เข้าร่วมโครงการ	0.25	160	-	-	140	145	150	155	160	5	160	5.00	0.0125	ธเนศ	B
		เชิงคุณภาพ	0.25	90	-	-	50	60	70	80	90	10	85	4.50	0.0113		
		ขั้นตอนดำเนินงาน	0.25	แล้วเสร็จ ครบทุก ขั้นตอน	-	-	จัดทำรายละเอียด	ขออนุมัติโครงการ	ตั้งคณะทำงาน	ดำเนินการ	ติดตามประเมินผล	-	5	5.00	0.0125		
		ระดับความพึงพอใจ	0.25	80	-	-	40	50	60	70	80	10	80	5.00	0.0125		
		รวม	1.00										รวม	0.0488			

ที่	โครงการ	ตัวชี้วัด	น้ำหนัก	เป้าหมายปี 2554	ผลการดำเนินงาน		เกณฑ์การให้คะแนน					ช่วงปรับ เกณฑ์	ผลการดำเนินงานปี 2554	คะแนน ที่ได้	คะแนน ถ่วงน้ำหนัก	ผู้กำกับ ตัวชี้วัด	หมายเหตุ
					ปี 2552	ปี 2553	1	2	3	4	5						
5	รณรงค์เพื่อป้องกันและ แก้ไขปัญหายาเสพติด (เงินอุดหนุนทั่วไป)	จำนวนผู้เข้าร่วม	0.25	25	-	-	5	10	15	20	25	5	25	5.00	0.0125	ธเนศ	B
		เชิงคุณภาพ	0.25	90	-	-	50	60	70	80	90	10	90	5.00	0.0125		
		ขั้นตอนดำเนินงาน	0.25	แล้วเสร็จ ครบทุก ขั้นตอน	-	-	จัดทำรายละเอียด	ขออนุมัติโครงการ	ตั้งคณะทำงาน	ดำเนินการ	ติดตามประเมินผล	-	5	5.00	0.0125		
		ระดับความพึงพอใจ	0.25	80	-	-	40	50	60	70	80	10	80	5.00	0.0125		
		รวม	1.00										รวม	0.0500			

ยุทธศาสตร์ที่ 2 ด้านการศึกษา ศาสนา วัฒนธรรมและนันทนาการ

แนวทางที่ 6 ส่งเสริม สนับสนุนเด็ก เยาวชน และประชาชน รู้จักใช้เวลาว่างให้เป็นประโยชน์

ที่	โครงการ	ตัวชี้วัด	น้ำหนัก	เป้าหมายปี 2554	ผลการดำเนินงาน		เกณฑ์การให้คะแนน					ช่วงปรับ เกณฑ์	ผลการดำเนินงานปี 2554	คะแนน ที่ได้	คะแนน ถ่วงน้ำหนัก	ผู้กำกับ ตัวชี้วัด	หมายเหตุ
					ปี 2552	ปี 2553	1	2	3	4	5						
1	ส่งเสริมการเรียนรู้สำหรับเด็กนอกระบบ (น้ำหนัก 1.00 ม.ค.-มี.ค)	จำนวนเด็กด้อยโอกาส	0.25	30	-	-	10	15	20	25	30	5	30	5.00	0.0125	สุกัญ	B
		เชิงคุณภาพ	0.25	90	-	-	50	60	70	80	90	10	90	5.00	0.0125		
		ขั้นตอนดำเนินงาน	0.25	แล้วเสร็จ ครบทุก ขั้นตอน	-	-	จัดทำรายละเอียด	ขออนุมัติโครงการ	ตั้งคณะทำงาน	ดำเนินการ	ติดตามประเมินผล	-	5	5.00	0.0125		
		ระดับความพึงพอใจ	0.25	80	-	-	40	50	60	70	80	10	80	5.00	0.0125		
		รวม	1.00										รวม	0.0500			

ตารางการติดตามแผนการดำเนินงาน
ประจำปีงบประมาณ พ.ศ.2554 เทศบาลนครนครสวรรค์

ยุทธศาสตร์ที่ 3 ด้านสวัสดิการสังคมและชุมชน

แนวทางที่ 1 ส่งเสริม และสนับสนุน การแก้ไขปัญหาความยากจน

ที่	โครงการ	ตัวชี้วัด	น้ำหนัก	เป้าหมายปี 2554	ผลการดำเนินงาน		เกณฑ์การให้คะแนน					ช่วงปรับ เกณฑ์	ผลการดำเนินงานปี 2554	คะแนนที่ได้	คะแนนถ่วงน้ำหนัก	ผู้กำกับตัวชี้วัด	หมายเหตุ
					ปี 2552	ปี 2553	1	2	3	4	5						
1	ส่งเสริมและพัฒนาชุมชนพอเพียง	จำนวนชุมชนที่เข้าร่วมกิจกรรม	0.05	67	-	-	7	22	37	52	67	15	0	-	-	กองสวัสดิการสังคม	R
		เชิงคุณภาพ	0.05	ตามวัตถุประสงค์	-	-	1 ข้อ	2 ข้อ	3 ข้อ	4 ข้อ	5 ข้อ	-	เป็นไปตามวัตถุประสงค์	-	-		
		ขั้นตอนดำเนินงาน	0.05	แล้วเสร็จครบทุกขั้นตอน	-	-	จัดทำรายละเอียด	ขออนุมัติโครงการ	ตั้งคณะทำงาน	ดำเนินการ	ติดตามประเมินผล	-	0	-	-		
		ระดับความพึงพอใจ	0.05	80	-	80	40	50	60	70	80	10	0	-	-		
		รวม	0.20										รวม	-			

ยุทธศาสตร์ที่ 3 ด้านสวัสดิการสังคมและชุมชน

แนวทางที่ 2 พัฒนาสังคมและชุมชน เพื่อยกระดับคุณภาพชีวิตของประชาชน

ที่	โครงการ	ตัวชี้วัด	น้ำหนัก	เป้าหมายปี 2554	ผลการดำเนินงาน		เกณฑ์การให้คะแนน					ช่วงปรับ เกณฑ์	ผลการดำเนินงานปี 2554	คะแนนที่ได้	คะแนนถ่วงน้ำหนัก	ผู้กำกับตัวชี้วัด	หมายเหตุ
					ปี 2552	ปี 2553	1	2	3	4	5						
1	พัฒนาฐานข้อมูล	จำนวนผู้เข้ารับการอบรม	0.45	335	320	335	67	134	201	268	335	67	335	5.00	0.0225	นางสาวศิริ จุฬพันธ์ทอง	B
		เชิงคุณภาพ	0.45	ตามวัตถุประสงค์	-	-	1 ข้อ	2 ข้อ	3 ข้อ	4 ข้อ	5 ข้อ	-	เป็นไปตามวัตถุประสงค์	5.00	0.0225		
		ขั้นตอนดำเนินงาน	0.45	แล้วเสร็จครบทุกขั้นตอน	-	-	จัดทำรายละเอียด	ขออนุมัติโครงการ	ตั้งคณะทำงาน	จัดเก็บข้อมูล	ติดตามประเมินผล	-	5	5.00	0.0225		
		ระดับความพึงพอใจ	0.45	80	70	80	40	50	60	70	80	10	70	4.00	0.0180		
		รวม	1.80										รวม	0.0855		45	

ที่	โครงการ	ตัวชี้วัด	น้ำหนัก	เป้าหมายปี 2554	ผลการดำเนินงาน		เกณฑ์การให้คะแนน					ช่วงปรับ เกณฑ์	ผลการดำเนินงานปี 2554	คะแนนที่ได้	คะแนนถ่วงน้ำหนัก	ผู้กำกับตัวชี้วัด	หมายเหตุ
					ปี 2552	ปี 2553	1	2	3	4	5						
2	สนับสนุนกลุ่มสตรีเพื่อส่งเสริมและพัฒนาศักยภาพ	จำนวนผู้เข้าร่วมกิจกรรม (ชุมชน)	0.05	67	-	-	7	22	37	52	67	15	0	-	-	นางสาวปิยวรรณ คงเทศ	R
		เชิงคุณภาพ	0.05	ตามวัตถุประสงค์	-	-	1 ข้อ	2 ข้อ	3 ข้อ	4 ข้อ	5 ข้อ	-	เป็นไปตามวัตถุประสงค์	-	-		
		ขั้นตอนดำเนินงาน	0.05	แล้วเสร็จครบทุกขั้นตอน	-	-	จัดทำรายละเอียด	ขออนุมัติโครงการ	ตั้งคณะทำงาน	ดำเนินการ	ติดตามประเมินผล	-	0	-	-		
		ระดับความพึงพอใจ	0.05	80	-	80	40	50	60	70	80	10	0	-	-		
		รวม	0.20										รวม	-			

ยุทธศาสตร์ที่ 3 ด้านสวัสดิการสังคมและชุมชน

แนวทางที่ 3 เสริมสร้างความเข้มแข็งให้กับชุมชน

ที่	โครงการ	ตัวชี้วัด	น้ำหนัก	เป้าหมายปี 2554	ผลการดำเนินงาน		เกณฑ์การให้คะแนน					ช่วงปรับ เกณฑ์	ผลการดำเนินงานปี 2554	คะแนนที่ได้	คะแนนถ่วงน้ำหนัก	ผู้กำกับตัวชี้วัด	หมายเหตุ
					ปี 2552	ปี 2553	1	2	3	4	5						
1	ส่งเสริมคุณธรรมและจริยธรรมสำหรับประชาชนและทัศนศึกษาดูงาน	จำนวนผู้เข้ารับการอบรม (ชุมชน)	0.05	67	469	335	7	22	37	52	67	15	0	-	-	นางสาวศศิธร จุฬพันธ์ทอง	G
		เชิงคุณภาพ	0.05	ตามวัตถุประสงค์	-	-	1 ข้อ	2 ข้อ	3 ข้อ	4 ข้อ	5 ข้อ	-	เป็นไปตามวัตถุประสงค์	2.00	0.0010		
		ขั้นตอนดำเนินงาน	0.05	แล้วเสร็จครบทุกขั้นตอน	-	-	จัดทำรายละเอียด	ขออนุมัติโครงการ	ตั้งคณะทำงาน	ดำเนินการ	ติดตามประเมินผล	-	2	2.00	0.0010		
		ระดับความพึงพอใจ	0.05	80	-	80	40	50	60	70	80	10	50	2.00	0.0010		
		รวม	0.20										รวม	0.0030			

ที่	โครงการ	ตัวชี้วัด	น้ำหนัก	เป้าหมายปี 2554	ผลการดำเนินงาน		เกณฑ์การให้คะแนน					ช่วงปรับ เกณฑ์	ผลการดำเนินงานปี 2554	คะแนนที่ได้	คะแนนถ่วงน้ำหนัก	ผู้กำกับตัวชี้วัด	หมายเหตุ
					ปี 2552	ปี 2553	1	2	3	4	5						
2	ปกป้องสถาบัน สงบ สันติ สามัคคี	จำนวนผู้เข้ารับการอบรม (ชุมชน)	0.125	67	-	-	7	22	37	52	67	15	0	-	-	นางบุตรี ทองบำรุง	R
		เชิงคุณภาพ	0.125	ตาม วัตถุประสงค์	-	-	-	-	-	-	-	-	เป็นไปตาม วัตถุประสงค์	-	-		
		ขั้นตอนดำเนินงาน	0.125	แล้วเสร็จ ครบทุก ขั้นตอน	-	-	จัดทำรายละเอียด	ขออนุมัติโครงการ	ตั้งคณะทำงาน	จัดการอบรม	ติดตามประเมินผล	-	0	-	-		
		ระดับความพึงพอใจ	0.125	80	-	-	40	50	60	70	80	10	0	-	-		
		รวม	0.50										รวม	-			

ยุทธศาสตร์ที่ 3 ด้านสวัสดิการสังคมและชุมชน

แนวทางที่ 4 ส่งเคราะห์ผู้ด้อยโอกาสทางสังคม และผู้ประสบภัยพิบัติ เพื่อบรรเทาความเดือดร้อนเบื้องต้น

ที่	โครงการ	ตัวชี้วัด	น้ำหนัก	เป้าหมายปี 2554	ผลการดำเนินงาน		เกณฑ์การให้คะแนน					ช่วงปรับ เกณฑ์	ผลการดำเนินงานปี 2554	คะแนนที่ได้	คะแนนถ่วงน้ำหนัก	ผู้กำกับตัวชี้วัด	หมายเหตุ
					ปี 2552	ปี 2553	1	2	3	4	5						
1	ส่งเสริมคุณภาพชีวิต ประชาชน	ปริมาณการให้บริการ (ชุมชน)	0.375	67	-	-	7	22	37	52	67	15	52	4.00	0.0150	กองสวัสดิการสังคม	B
		เชิงคุณภาพ	0.375	ตาม วัตถุประสงค์	-	-	1 ข้อ	2 ข้อ	3 ข้อ	4 ข้อ	5 ข้อ	-	เป็นไปตาม วัตถุประสงค์	5.00	0.0188		
		ขั้นตอนดำเนินงาน	0.375	แล้วเสร็จ ครบทุก ขั้นตอน	-	-	จัดทำรายละเอียด	ขออนุมัติโครงการ	ตั้งคณะทำงาน	ดำเนินการ	ติดตามประเมินผล	-	5	5.00	0.0188		
		ระดับความพึงพอใจ	0.375	80	-	-	40	50	60	70	80	10	70	4.00	0.0150		
		รวม	1.50										รวม	0.0675			

ยุทธศาสตร์ที่ 3 ด้านสวัสดิการสังคมและชุมชน

แนวทางที่ 5 ส่งเสริมการมีส่วนร่วมในการพัฒนาศักยภาพของชุมชน

ที่	โครงการ	ตัวชี้วัด	น้ำหนัก	เป้าหมายปี 2554	ผลการดำเนินงาน		เกณฑ์การให้คะแนน					ช่วงปรับ เกณฑ์	ผลการดำเนินงานปี 2554	คะแนนที่ได้	คะแนนถ่วงน้ำหนัก	ผู้กำกับตัวชี้วัด	หมายเหตุ
					ปี 2552	ปี 2553	1	2	3	4	5						
1	สนับสนุนชุมชนเพื่อเสริมสร้างการมีส่วนร่วมและพัฒนาศักยภาพชุมชนเข้มแข็ง	จำนวนผู้เข้าร่วมกิจกรรม (ชุมชน)	0.05	67	-	-	7	22	37	52	67	15	0	-	-	นางสาวศศิธร จุฬพันธ์ทอง	R
		เชิงคุณภาพ	0.05	ตามวัตถุประสงค์	-	-	1 ข้อ	2 ข้อ	3 ข้อ	4 ข้อ	5 ข้อ	-	เป็นไปตามวัตถุประสงค์	-	-		
		ขั้นตอนดำเนินงาน	0.05	แล้วเสร็จครบทุกขั้นตอน	-	-	จัดทำรายละเอียด	ขออนุมัติโครงการ	ตั้งคณะทำงาน	ดำเนินการ	ติดตามประเมินผล	-	0	-	-		
		ระดับความพึงพอใจ	0.05	80	-	-	40	50	60	70	80	10	0	-	-		
		รวม	0.20										รวม	-			

ที่	โครงการ	ตัวชี้วัด	น้ำหนัก	เป้าหมายปี 2554	ผลการดำเนินงาน		เกณฑ์การให้คะแนน					ช่วงปรับ เกณฑ์	ผลการดำเนินงานปี 2554	คะแนนที่ได้	คะแนนถ่วงน้ำหนัก	ผู้กำกับตัวชี้วัด	หมายเหตุ
					ปี 2552	ปี 2553	1	2	3	4	5						
2	ส่งเสริมการมีส่วนร่วม	จำนวนผู้เข้าร่วมกิจกรรม (ชุมชน)	0.45	67	-	-	7	22	37	52	67	15	52	4.00	0.0180	กองสวัสดิการสังคม	B
		เชิงคุณภาพ	0.45	ตามวัตถุประสงค์	-	-	1 ข้อ	2 ข้อ	3 ข้อ	4 ข้อ	5 ข้อ	-	เป็นไปตามวัตถุประสงค์	5.00	0.0225		
		ขั้นตอนดำเนินงาน	0.45	แล้วเสร็จครบทุกขั้นตอน	-	-	จัดทำรายละเอียด	ขออนุมัติโครงการ	ตั้งคณะทำงาน	จัดกรอบกรม	ติดตามประเมินผล	-	5	5.00	0.0225		
		ระดับความพึงพอใจ	0.45	80	-	-	40	50	60	70	80	10	70	4.00	0.0180		
		รวม	1.80										รวม	0.0810			

ที่	โครงการ	ตัวชี้วัด	น้ำหนัก	เป้าหมายปี 2554	ผลการดำเนินงาน		เกณฑ์การให้คะแนน					ช่วงปรับ เกณฑ์	ผลการดำเนินงานปี 2554	คะแนนที่ได้	คะแนนถ่วงน้ำหนัก	ผู้กำกับตัวชี้วัด	หมายเหตุ
					ปี 2552	ปี 2553	1	2	3	4	5						
3	ส่งเสริมและเพิ่มศักยภาพชุมชน	จำนวนผู้เข้าร่วมกิจกรรม (ชุมชน)	0.45	67	-	320	7	22	37	52	67	15	52	4.00	0.0180	กองสวัสดิการสังคม	B
		เชิงคุณภาพ	0.45	ตามวัตถุประสงค์	-	-	1 ข้อ	2 ข้อ	3 ข้อ	4 ข้อ	5 ข้อ	-	เป็นไปตามวัตถุประสงค์	5.00	0.0225		
		ขั้นตอนดำเนินงาน	0.45	แล้วเสร็จครบทุกขั้นตอน	-	-	จัดทำรายละเอียด	ขออนุมัติโครงการ	ตั้งคณะทำงาน	จัดกิจกรรม	ติดตามประเมินผล	-	5	5.00	0.0225		
		ระดับความพึงพอใจ	0.45	80	-	-	40	50	60	70	80	10	70	4.00	0.0180		
		รวม	1.80										รวม	0.0810			

ที่	โครงการ	ตัวชี้วัด	น้ำหนัก	เป้าหมายปี 2554	ผลการดำเนินงาน		เกณฑ์การให้คะแนน					ช่วงปรับ เกณฑ์	ผลการดำเนินงานปี 2554	คะแนนที่ได้	คะแนนถ่วงน้ำหนัก	ผู้กำกับตัวชี้วัด	หมายเหตุ
					ปี 2552	ปี 2553	1	2	3	4	5						
4	ส่งเสริมการมีส่วนร่วมขององค์กรชุมชนในเขตเทศบาลฯ	จำนวนผู้เข้าร่วมกิจกรรม (ชุมชน)	0.45	67	320	335	7	22	37	52	67	15	22	2.00	0.0090	กองสวัสดิการสังคม	B
		เชิงคุณภาพ	0.45	ตามวัตถุประสงค์	-	-	1 ข้อ	2 ข้อ	3 ข้อ	4 ข้อ	5 ข้อ	-	เป็นไปตามวัตถุประสงค์	5.00	0.0225		
		ขั้นตอนดำเนินงาน	0.45	แล้วเสร็จครบทุกขั้นตอน	-	-	จัดทำรายละเอียด	ขออนุมัติโครงการ	ตั้งคณะทำงาน	ดำเนินการ	ติดตามประเมินผล	-	5	5.00	0.0225		
		ระดับความพึงพอใจ	0.45	80	80	80	40	50	60	70	80	10	0	-	-		
		รวม	1.80										รวม	0.0540			

ตารางการติดตามแผนการดำเนินงาน
ประจำปีงบประมาณ พ.ศ.2554 เทศบาลนครนครสวรรค์

ยุทธศาสตร์ที่ 4 ด้านพัฒนาคุณภาพเมือง

แนวทางที่ 1 ปรับปรุงเส้นทางคมนาคมขนส่ง ไฟฟ้าสาธารณะ

ที่	โครงการ	ตัวชี้วัด	น้ำหนัก	เป้าหมายปี 2554	ผลการดำเนินงาน		เกณฑ์การให้คะแนน					ช่วงปรับ เกณฑ์	ผลการดำเนินงาน ปี 2554	คะแนน ที่ได้	คะแนน ถ่วงน้ำหนัก	ผู้กำกับ ตัวชี้วัด	หมายเหตุ
					ปี 2552	ปี 2553	1	2	3	4	5						
1	จัดหาที่ดิน เว้นที่ดิน เพื่อก่อสร้างระบบ สาธารณูปโภค ระบบ ป้องกันน้ำท่วมและถนนฝั่ง เมือง ฯ	จำนวนแห่ง	0.01	1	-	-	-	-	-	-	1	1	0	-	-	นางขนิษฐา บริรักษ์เลิศ	G
		เชิงคุณภาพ	0.01	เป็นไปตาม ข้อกำหนด	-	-	-	-	-	-	ตามข้อกำหนด	5	เป็นไปตาม ข้อกำหนด	-	-		
		ขั้นตอนดำเนินงาน	0.01	แล้วเสร็จ ครบทุก ขั้นตอน	-	-	สำรวจออกแบบ	จัดจ้าง	ก่อสร้าง	ตรวจรับ	ติดตามประเมินผล	-	1	1.00	0.0001		
		ระดับความพึงพอใจ	0.01	80	-	-	40	50	60	70	80	10	0	-	-		
		รวม	0.04										รวม	0.0001			

ที่	โครงการ	ตัวชี้วัด	น้ำหนัก	เป้าหมายปี 2554	ผลการดำเนินงาน		เกณฑ์การให้คะแนน					ช่วงปรับ เกณฑ์	ผลการดำเนินงาน ปี 2554	คะแนน ที่ได้	คะแนน ถ่วงน้ำหนัก	ผู้กำกับ ตัวชี้วัด	หมายเหตุ
					ปี 2552	ปี 2553	1	2	3	4	5						
2	ก่อสร้างฝัวจรางพร้อมท่อ ระบายน้ำ แยกถนน จักรवाल (ข้างบ้านบุญ สมองช่วงต่อขยาย)	ความยาวถนน (เมตร)	0.045	170	-	-	150	155	160	165	170	5	0	-	-	นายณรงค์ฤทธิ์ บุญทัย	G
		เชิงคุณภาพ	0.045	เป็นไปตาม ข้อกำหนด	-	-	-	-	-	-	ตามข้อกำหนด	-	เป็นไปตาม ข้อกำหนด	-	-		
		ขั้นตอนดำเนินงาน	0.045	แล้วเสร็จ ครบทุก ขั้นตอน	-	-	สำรวจออกแบบ	จัดจ้าง	ก่อสร้าง	ตรวจรับ	ติดตามประเมินผล	-	1	1.00	0.0005		
		ระดับความพึงพอใจ	0.045	80	-	-	40	50	60	70	80	10	0	-	-		
		รวม	0.18										รวม	0.0005			

ที่	โครงการ	ตัวชี้วัด	น้ำหนัก	เป้าหมายปี 2554	ผลการดำเนินงาน		เกณฑ์การให้คะแนน					ช่วงปรับ เกณฑ์	ผลการดำเนินงาน ปี 2554	คะแนน ที่ได้	คะแนน ถ่วงน้ำหนัก	ผู้กำกับ ตัวชี้วัด	หมายเหตุ
					ปี 2552	ปี 2553	1	2	3	4	5						
3	ก่อสร้างฝิวจระจรพร้อมท่อระบายน้ำ แยกถนนวิไลสวรรค์ (ขอย้างเรือนไม้ จิตรภาพ)	ความยาวถนน (เมตร)	0.045	143	-	-	123	128	133	138	143	5	0	-	-	นายเพิ่มเกียรติ จันทรีศรี	G
		เชิงคุณภาพ	0.045	เป็นไปตามข้อกำหนด	-	-	-	-	-	-	-	-	เป็นไปตามข้อกำหนด	-	-		
		ขั้นตอนดำเนินงาน	0.045	แล้วเสร็จครบทุกขั้นตอน	-	-	สำรวจออกแบบ	จัดจ้าง	ก่อสร้าง	ตรวจรับ	ติดตามประเมินผล	-	1	1.00	0.0005		
		ระดับความพึงพอใจ	0.045	80	-	-	40	50	60	70	80	10	0	-	-		
		รวม	0.1800										รวม	0.0005			

ที่	โครงการ	ตัวชี้วัด	น้ำหนัก	เป้าหมายปี 2554	ผลการดำเนินงาน		เกณฑ์การให้คะแนน					ช่วงปรับ เกณฑ์	ผลการดำเนินงาน ปี 2554	คะแนน ที่ได้	คะแนน ถ่วงน้ำหนัก	ผู้กำกับ ตัวชี้วัด	หมายเหตุ
					ปี 2552	ปี 2553	1	2	3	4	5						
4	ก่อสร้างฝิวจระจรพร้อมท่อระบายน้ำถนนสาธารณะบนเกาะยม ช้างบ้านนายบรรจง จิตรอ่อนนิม	ความยาวฝิวจระจร (เมตร)	0.025	184	-	-	164	169	174	179	184	5	0	-	-	นายอรุณกร รุ่งเพชร	G
		เชิงคุณภาพ	0.025	เป็นไปตามข้อกำหนด	-	-	-	-	-	-	-	-	เป็นไปตามข้อกำหนด	-	-		
		ขั้นตอนดำเนินงาน	0.025	แล้วเสร็จครบทุกขั้นตอน	-	-	สำรวจออกแบบ	จัดจ้าง	ก่อสร้าง	ตรวจรับ	ติดตามประเมินผล	-	1	1.00	0.0003		
		ระดับความพึงพอใจ	0.025	80	-	-	40	50	60	70	80	10	0	-	-		
		รวม	0.1000										รวม	0.0003			

ที่	โครงการ	ตัวชี้วัด	น้ำหนัก	เป้าหมายปี 2554	ผลการดำเนินงาน		เกณฑ์การให้คะแนน					ช่วงปรับ เกณฑ์	ผลการดำเนินงาน ปี 2554	คะแนน ที่ได้	คะแนน ถ่วงน้ำหนัก	ผู้กำกับ ตัวชี้วัด	หมายเหตุ
					ปี 2552	ปี 2553	1	2	3	4	5						
5	ก่อสร้างผิวจราจร คสล. พร้อมท่อระบายน้ำแยก ถนนสวรรควิถีข้างบุญชัย คอนกรีตเยื้องหมู่บ้านกา รุณรังษี	ความยาวผิวจราจร (เมตร)	0.025	275	-	-	255	260	265	270	275	5	0	-	-	นายประพันธ์ ผิด่อง	G
		เชิงคุณภาพ	0.025	เป็นไปตาม ข้อกำหนด	-	-	ตามข้อกำหนด	-	เป็นไปตาม ข้อกำหนด	-	-		
		ขั้นตอนดำเนินงาน	0.025	แล้วเสร็จ ครบทุก ขั้นตอน	-	-	สำรวจออกแบบ	จัดจ้าง	ก่อสร้าง	ตรวจรับ	ติดตามประเมินผล	-	1	1.00	0.0003		
		ระดับความพึงพอใจ	0.025	80	-	-	40	50	60	70	80	10	0	-	-		
		รวม	0.1000										รวม	0.0003			

ที่	โครงการ	ตัวชี้วัด	น้ำหนัก	เป้าหมายปี 2554	ผลการดำเนินงาน		เกณฑ์การให้คะแนน					ช่วงปรับ เกณฑ์	ผลการดำเนินงาน ปี 2554	คะแนน ที่ได้	คะแนน ถ่วงน้ำหนัก	ผู้กำกับ ตัวชี้วัด	หมายเหตุ
					ปี 2552	ปี 2553	1	2	3	4	5						
6	ก่อสร้างผิวจราจรพร้อมท่อ ระบายน้ำถนนสาธารณะ แยกทางหลวงหมายเลข 117 ข้างอุประจักษ์กมลการ	ความยาวผิวจราจร (เมตร)	0.025	76	-	-	56	61	66	71	76	5	0	-	-	นายเพิ่มเกียรติ จันทร์เชื้อ	G
		เชิงคุณภาพ	0.025	เป็นไปตาม ข้อกำหนด	-	-	-	-	-	-	ตามข้อกำหนด	-	เป็นไปตาม ข้อกำหนด	-	-		
		ขั้นตอนดำเนินงาน	0.025	แล้วเสร็จ ครบทุก ขั้นตอน	-	-	สำรวจออกแบบ	จัดจ้าง	ก่อสร้าง	ตรวจรับ	ติดตามประเมินผล	-	1	1.00	0.0003		
		ระดับความพึงพอใจ	0.025	80	-	-	40	50	60	70	80	10	0	-	-		
		รวม	0.1000										รวม	0.0003			

ที่	โครงการ	ตัวชี้วัด	น้ำหนัก	เป้าหมายปี 2554	ผลการดำเนินงาน		เกณฑ์การให้คะแนน					ช่วงปรับ เกณฑ์	ผลการดำเนินงาน ปี 2554	คะแนน ที่ได้	คะแนน ถ่วงน้ำหนัก	ผู้กำกับ ตัวชี้วัด	หมายเหตุ
					ปี 2552	ปี 2553	1	2	3	4	5						
7	ก่อสร้างผิวจราจรพร้อมท่อระบายน้ำ ถนนสาธารณะ แยกทางหลวงหมายเลข 117 ข้างร้านเทคนิคการไฟฟ้า	ความยาวผิวจราจร (เมตร)	0.025	227	-	-	207	212	217	222	227	5	0	-	-	นายณรงค์ฤทธิ์ บุญไทย	G
		เชิงคุณภาพ	0.025	เป็นไปตามข้อกำหนด	-	-	-	-	-	-	-	-	เป็นไปตามข้อกำหนด	-	-		
		ขั้นตอนดำเนินงาน	0.025	แล้วเสร็จครบทุกขั้นตอน	-	-	สำรวจออกแบบ	จัดจ้าง	ก่อสร้าง	ตรวจรับ	ติดตามประเมินผล	-	1	1.00	0.0003		
		ระดับความพึงพอใจ	0.025	80	-	-	40	50	60	70	80	10	0	-	-		
		รวม	0.1000										รวม	0.0003			

ที่	โครงการ	ตัวชี้วัด	น้ำหนัก	เป้าหมายปี 2554	ผลการดำเนินงาน		เกณฑ์การให้คะแนน					ช่วงปรับ เกณฑ์	ผลการดำเนินงาน ปี 2554	คะแนน ที่ได้	คะแนน ถ่วงน้ำหนัก	ผู้กำกับ ตัวชี้วัด	หมายเหตุ
					ปี 2552	ปี 2553	1	2	3	4	5						
8	ก่อสร้างผิวจราจรพร้อมท่อระบายน้ำแยกถนนสาธารณะเชื่อมระหว่างถนนวงศ์สวรรค์กับถนนหิมพานต์ (ข้างร้านอาหารบ้านศิลา)	ความยาวผิวจราจร (เมตร)	0.025	215	-	-	195	200	205	210	215	5	215	5.00	0.0013	นายเพิ่มเกียรติ จันทร์เชื้อ	B
		เชิงคุณภาพ	0.025	เป็นไปตามข้อกำหนด	-	-	-	-	-	-	-	-	เป็นไปตามข้อกำหนด	5.00	0.0013		
		ขั้นตอนดำเนินงาน	0.025	แล้วเสร็จครบทุกขั้นตอน	-	-	สำรวจออกแบบ	จัดจ้าง	ก่อสร้าง	ตรวจรับ	ติดตามประเมินผล	-	5	5.00	0.0013		
		ระดับความพึงพอใจ	0.025	80	-	-	40	50	60	70	80	10	80	5.00	0.0013		
		รวม	0.1000										รวม	0.0050			

ที่	โครงการ	ตัวชี้วัด	น้ำหนัก	เป้าหมายปี 2554	ผลการดำเนินงาน		เกณฑ์การให้คะแนน					ช่วงปรับ เกณฑ์	ผลการดำเนินงาน ปี 2554	คะแนน ที่ได้	คะแนน ถ่วงน้ำหนัก	ผู้กำกับ ตัวชี้วัด	หมายเหตุ
					ปี 2552	ปี 2553	1	2	3	4	5						
9	ก่อสร้างทางเท้าภายในเขตเทศบาล	ความยาวทางเท้า (เมตร)	0.025	1050	-	-	1030	1035	1040	1045	1050	5	0	-	-	นายเกียรติศักดิ์ พัฒนาการ	G
		ประชาชนได้รับความสะดวกในการสัญจรไปมา ไม่มีปัญหาน้ำท่วมขัง	0.025	เป็นไปตามข้อกำหนด	-	-	-	-	-	-	-	-	เป็นไปตามข้อกำหนด	-	-		
		เชิงคุณภาพ	0.025	แล้วเสร็จครบทุกขั้นตอน	-	-	สำรวจออกแบบ	จัดจ้าง	ก่อสร้าง	ตรวจรับ	ติดตามประเมินผล	-	1	1.00	0.0003		
		ระดับความพึงพอใจ	0.025	80	-	-	40	50	60	70	80	10	0	-	-		
		รวม	0.1000										รวม	0.0003			

ที่	โครงการ	ตัวชี้วัด	น้ำหนัก	เป้าหมายปี 2554	ผลการดำเนินงาน		เกณฑ์การให้คะแนน					ช่วงปรับ เกณฑ์	ผลการดำเนินงาน ปี 2554	คะแนน ที่ได้	คะแนน ถ่วงน้ำหนัก	ผู้กำกับ ตัวชี้วัด	หมายเหตุ
					ปี 2552	ปี 2553	1	2	3	4	5						
10	ปรับปรุงเกาะกลางถนนภายในเขตเทศบาล	พื้นที่ที่ปรับปรุง (เมตร)	0.025	1350	-	-	1330	1335	1340	1345	1350	5	0	-	-	นายเกียรติศักดิ์ พัฒนาการ	G
		เชิงคุณภาพ	0.025	เป็นไปตามข้อกำหนด	-	-	-	-	-	-	-	-	เป็นไปตามข้อกำหนด	-	-		
		ขั้นตอนดำเนินงาน	0.025	แล้วเสร็จครบทุกขั้นตอน	-	-	สำรวจออกแบบ	จัดจ้าง	ก่อสร้าง	ตรวจรับ	ติดตามประเมินผล	-	1	1.00	0.0003		
		ระดับความพึงพอใจ	0.025	80	-	-	40	50	60	70	80	10	0	-	-		
		รวม	0.1000										รวม	0.0003			

ที่	โครงการ	ตัวชี้วัด	น้ำหนัก	เป้าหมายปี 2554	ผลการดำเนินงาน		เกณฑ์การให้คะแนน					ช่วงปรับ เกณฑ์	ผลการดำเนินงาน ปี 2554	คะแนน ที่ได้	คะแนน ถ่วงน้ำหนัก	ผู้กำกับ ตัวชี้วัด	หมายเหตุ
					ปี 2552	ปี 2553	1	2	3	4	5						
11	ก่อสร้างถนนสาธารณะ แยกถนนไกรลาศเข้า บ้านพักศาลอุทธรณ์ภาค ช่วงที่สอง เชื่อมถนนกำลัง พล	ความยาวผิวจราจร (เมตร)	0.025	400	-	-	380	385	390	395	400	5	0	-	-	นายอรรถกร รุ่งเพชร	G
		เชิงคุณภาพ	0.025	เป็นไปตาม ข้อกำหนด	-	-	-	-	-	-	-	-	เป็นไปตาม ข้อกำหนด	-	-		
		ขั้นตอนดำเนินงาน	0.025	แล้วเสร็จ ครบทุก ขั้นตอน	-	-	สำรวจออกแบบ	จัดจ้าง	ก่อสร้าง	ตรวจรับ	ติดตามประเมินผล	-	1	1.00	0.0003		
		ระดับความพึงพอใจ	0.025	80	-	-	40	50	60	70	80	10	0	-	-		
		รวม	0.1000										รวม	0.0003			

ที่	โครงการ	ตัวชี้วัด	น้ำหนัก	เป้าหมายปี 2554	ผลการดำเนินงาน		เกณฑ์การให้คะแนน					ช่วงปรับ เกณฑ์	ผลการดำเนินงาน ปี 2554	คะแนน ที่ได้	คะแนน ถ่วงน้ำหนัก	ผู้กำกับ ตัวชี้วัด	หมายเหตุ
					ปี 2552	ปี 2553	1	2	3	4	5						
12	ก่อสร้างถนน คสล. ซอย ซ่างสถานธนาอนุบาล 2 (อรรถกวี 6)	ความยาวผิวจราจร (เมตร)	0.025	75	-	-	55	60	65	70	75	5	0	-	-	นายณรงค์ฤทธิ์ บุญทัย	G
		เชิงคุณภาพ	0.025	เป็นไปตาม ข้อกำหนด	-	-	-	-	-	-	-	-	เป็นไปตาม ข้อกำหนด	-	-		
		ขั้นตอนดำเนินงาน	0.025	แล้วเสร็จ ครบทุก ขั้นตอน	-	-	สำรวจออกแบบ	จัดจ้าง	ก่อสร้าง	ตรวจรับ	ติดตามประเมินผล	-	1	1.00	0.0003		
		ระดับความพึงพอใจ	0.025	80	-	-	40	50	60	70	80	10	0	-	-		
		รวม	0.1000										รวม	0.0003			

ที่	โครงการ	ตัวชี้วัด	น้ำหนัก	เป้าหมายปี 2554	ผลการดำเนินงาน		เกณฑ์การให้คะแนน					ช่วงปรับ เกณฑ์	ผลการดำเนินงาน ปี 2554	คะแนน ที่ได้	คะแนน ถ่วงน้ำหนัก	ผู้กำกับ ตัวชี้วัด	หมายเหตุ
					ปี 2552	ปี 2553	1	2	3	4	5						
13	ก่อสร้างผิวจราจรพร้อมท่อระบายน้ำเชื่อมถนนซอยพัฒนาที่ดิน จากบริเวณหน้าบ้านเลขที่ 69/7	ความยาวผิวจราจร (เมตร)	0.025	187	-	-	167	172	177	182	187	5	0	-	-	นายพนม แก้วเกตุ	G
		เชิงคุณภาพ	0.025	เป็นไปตามข้อกำหนด	-	-	-	-	-	-	-	-	เป็นไปตามข้อกำหนด	-	-		
		ขั้นตอนดำเนินงาน	0.025	แล้วเสร็จครบทุกขั้นตอน	-	-	สำรวจออกแบบ	จัดจ้าง	ก่อสร้าง	ตรวจรับ	ติดตามประเมินผล	-	1	1.00	0.0003		
		ระดับความพึงพอใจ	0.025	80	-	-	40	50	60	70	80	10	0	-	-		
		รวม	0.1000										รวม	0.0003			

ยุทธศาสตร์ที่ 4 ด้านพัฒนาคุณภาพเมือง

แนวทางที่ 3 ปรับปรุงภูมิทัศน์ แหล่งท่องเที่ยว พื้นที่นันทนาการ และสวนสาธารณะ

ที่	โครงการ	ตัวชี้วัด	น้ำหนัก	เป้าหมายปี 2554	ผลการดำเนินงาน		เกณฑ์การให้คะแนน					ช่วงปรับ เกณฑ์	ผลการดำเนินงาน ปี 2554	คะแนน ที่ได้	คะแนน ถ่วงน้ำหนัก	ผู้กำกับ ตัวชี้วัด	หมายเหตุ
					ปี 2552	ปี 2553	1	2	3	4	5						
1	ปรับปรุงลานมังกรภายในอุทยานสวรรค์	จำนวนสถานที่ (แห่ง)	0.25	1	-	-	-	-	-	-	1	1	0	-	-	น.ส.รัชนี กษัตริย์	G
		เชิงคุณภาพ	0.25	เป็นไปตามข้อกำหนด	-	-	-	-	-	-	-	-	เป็นไปตามข้อกำหนด	-	-		
		ขั้นตอนดำเนินงาน	0.25	แล้วเสร็จครบทุกขั้นตอน	-	-	สำรวจออกแบบ	จัดจ้าง	ก่อสร้าง	ตรวจรับ	ติดตามประเมินผล	-	1	1.00	0.0025		
		ระดับความพึงพอใจ	0.25	80	-	-	40	50	60	70	80	10	0	-	-		
		รวม	1.00										รวม	0.0025			

ที่	โครงการ	ตัวชี้วัด	น้ำหนัก	เป้าหมายปี 2554	ผลการดำเนินงาน		เกณฑ์การให้คะแนน					ช่วงปรับ เกณฑ์	ผลการดำเนินงาน ปี 2554	คะแนน ที่ได้	คะแนน ถ่วงน้ำหนัก	ผู้กำกับ ตัวชี้วัด	หมายเหตุ
					ปี 2552	ปี 2553	1	2	3	4	5						
2	ปรับปรุงป้ายอุทยานสวรรค์	จำนวนป้าย	0.25	1	-	-	-	-	-	-	1	1	0	-	-	นายสุวิทย์ เกษศักดิ์	G
		เชิงคุณภาพ	0.25	เป็นไปตามข้อกำหนด	-	-	-	-	-	-	ตามข้อกำหนด	-	เป็นไปตามข้อกำหนด	-	-		
		ขั้นตอนดำเนินงาน	0.25	แล้วเสร็จครบทุกขั้นตอน	-	-	สำรวจออกแบบ	จัดจ้าง	ก่อสร้าง	ตรวจรับ	ติดตามประเมินผล	-	1	1.00	0.0025		
		ระดับความพึงพอใจ	0.25	80	-	-	40	50	60	70	80	10	0	-	-		
		รวม	1.00										รวม	0.0025			

ที่	โครงการ	ตัวชี้วัด	น้ำหนัก	เป้าหมายปี 2554	ผลการดำเนินงาน		เกณฑ์การให้คะแนน					ช่วงปรับ เกณฑ์	ผลการดำเนินงาน ปี 2554	คะแนน ที่ได้	คะแนน ถ่วงน้ำหนัก	ผู้กำกับ ตัวชี้วัด	หมายเหตุ
					ปี 2552	ปี 2553	1	2	3	4	5						
3	ก่อสร้างเสาธงบริเวณลานกีฬาภายในอุทยานสวรรค์	จำนวนสถานที่ (แห่ง)	0.25	1	-	-	-	-	-	-	1	1	1	5.00	0.0125	น.ส.ภิญโญภรณ์ นิมวัฒนะ	B
		เชิงคุณภาพ	0.25	เป็นไปตามข้อกำหนด	-	-	-	-	-	-	ตามข้อกำหนด	-	เป็นไปตามข้อกำหนด	5.00	0.0125		
		ขั้นตอนดำเนินงาน	0.25	แล้วเสร็จครบทุกขั้นตอน	-	-	สำรวจออกแบบ	จัดจ้าง	ก่อสร้าง	ตรวจรับ	ติดตามประเมินผล	-	5	5.00	0.0125		
		ระดับความพึงพอใจ	0.25	80	-	-	40	50	60	70	80	10	80	5.00	0.0125		
		รวม	1.00										รวม	0.0500			

ที่	โครงการ	ตัวชี้วัด	น้ำหนัก	เป้าหมายปี 2554	ผลการดำเนินงาน		เกณฑ์การให้คะแนน					ช่วงปรับ เกณฑ์	ผลการดำเนินงาน ปี 2554	คะแนน ที่ได้	คะแนน ถ่วงน้ำหนัก	ผู้กำกับ ตัวชี้วัด	หมายเหตุ
					ปี 2552	ปี 2553	1	2	3	4	5						
4	ปรับปรุงสะพานแขวน ภายในอุทยานสวรรค์	จำนวนสถานีที่ (แห่ง)	0.25	1	-	-	-	-	-	-	1	1	0	-	-	น.ส.ภิญญ์ลักษณ นิมวัฒณ์	G
		เชิงคุณภาพ	0.25	เป็นไปตาม ข้อกำหนด	-	-	-	-	-	-	ตามข้อกำหนด	-	เป็นไปตาม ข้อกำหนด	-	-		
		ขั้นตอนดำเนินงาน	0.25	แล้วเสร็จ ครบทุก ขั้นตอน	-	-	สำรวจออกแบบ	จัดจ้าง	ก่อสร้าง	ตรวจรับ	ติดตามประเมินผล	-	1	1.00	0.0025		
		ระดับความพึงพอใจ	0.75	80	-	-	40	50	60	70	80	10	0	-	-		
		รวม	1.50											รวม	0.0025		

ที่	โครงการ	ตัวชี้วัด	น้ำหนัก	เป้าหมายปี 2554	ผลการดำเนินงาน		เกณฑ์การให้คะแนน					ช่วงปรับ เกณฑ์	ผลการดำเนินงาน ปี 2554	คะแนน ที่ได้	คะแนน ถ่วงน้ำหนัก	ผู้กำกับ ตัวชี้วัด	หมายเหตุ
					ปี 2552	ปี 2553	1	2	3	4	5						
5	ปรับปรุงรั้วรอบอุทยาน สวรรค์	ความยาวรั้ว (เมตร)	0.025	885	-	-	845	855	865	875	885	10	885	5.00	0.0013	น.ส.ภิญญ์ลักษณ นิมวัฒณ์	B
		เชิงคุณภาพ	0.025	เป็นไปตาม ข้อกำหนด	-	-	-	-	-	-	ตามข้อกำหนด	-	เป็นไปตาม ข้อกำหนด	5.00	0.0013		
		ขั้นตอนดำเนินงาน	0.025	แล้วเสร็จ ครบทุก ขั้นตอน	-	-	สำรวจออกแบบ	จัดจ้าง	ก่อสร้าง	ตรวจรับ	ติดตามประเมินผล	-	5	5.00	0.0013		
		ระดับความพึงพอใจ	0.025	80	-	-	40	50	60	70	80	10	80	5.00	0.0013		
		รวม	0.10											รวม	0.0050		

ที่	โครงการ	ตัวชี้วัด	น้ำหนัก	เป้าหมายปี 2554	ผลการดำเนินงาน		เกณฑ์การให้คะแนน					ช่วงปรับ เกณฑ์	ผลการดำเนินงาน ปี 2554	คะแนน ที่ได้	คะแนน ถ่วงน้ำหนัก	ผู้กำกับ ตัวชี้วัด	หมายเหตุ
					ปี 2552	ปี 2553	1	2	3	4	5						
6	ก่อสร้างห้องน้ำภายใน อุทยานสวรรค์	จำนวนห้องน้ำ (แห่ง)	0.25	2	-	-	-2	-1	0	1	2	1	2	5.00	0.0125	น.ส.วิบูลย์ภรณ์ นิมวิวัฒน์	B
		เชิงคุณภาพ	0.25	เป็นไปตาม ข้อกำหนด	-	-	-	-	-	-	-	-	เป็นไปตาม ข้อกำหนด	5.00	0.0125		
		ขั้นตอนดำเนินงาน	0.25	แล้วเสร็จ ครบทุก ขั้นตอน	-	-	สำรวจออกแบบ	จัดจ้าง	ก่อสร้าง	ตรวจรับ	ติดตามประเมินผล	-	5	5.00	0.0125		
		ระดับความพึงพอใจ	0.5	80	-	-	40	50	60	70	80	10	80	5.00	0.0250		
		รวม	1.25										รวม	0.0625			

ที่	โครงการ	ตัวชี้วัด	น้ำหนัก	เป้าหมายปี 2554	ผลการดำเนินงาน		เกณฑ์การให้คะแนน					ช่วงปรับ เกณฑ์	ผลการดำเนินงาน ปี 2554	คะแนน ที่ได้	คะแนน ถ่วงน้ำหนัก	ผู้กำกับ ตัวชี้วัด	หมายเหตุ
					ปี 2552	ปี 2553	1	2	3	4	5						
7	พัฒนาพื้นที่บริเวณหนอง ผักตบ	จำนวนพื้นที่ (แห่ง)	0.125	1	-	-	-	-	-	-	1	1	0	-	-	นายสุวิทย์ เศษศักดิ์	G
		เชิงคุณภาพ	0.125	เป็นไปตาม ข้อกำหนด	-	-	-	-	-	-	-	-	เป็นไปตาม ข้อกำหนด	-	-		
		ขั้นตอนดำเนินงาน	0.125	แล้วเสร็จ ครบทุก ขั้นตอน	-	-	สำรวจออกแบบ	จัดจ้าง	ก่อสร้าง	ตรวจรับ	ติดตามประเมินผล	-	1	1.00	0.0013		
		ระดับความพึงพอใจ	0.125	80	-	-	40	50	60	70	80	10	0	-	-		
		รวม	0.50										รวม	0.0013			

ที่	โครงการ	ตัวชี้วัด	น้ำหนัก	เป้าหมายปี 2554	ผลการดำเนินงาน		เกณฑ์การให้คะแนน					ช่วงปรับ เกณฑ์	ผลการดำเนินงาน ปี 2554	คะแนน ที่ได้	คะแนน ถ่วงน้ำหนัก	ผู้กำกับ ตัวชี้วัด	หมายเหตุ
					ปี 2552	ปี 2553	1	2	3	4	5						
8	ปรับปรุงป้ายต้นแม่น้ำ เจ้าพระยา	จำนวนป้าย	0.05	1	-	-	-	-	-	-	1	1	0	-	-	นายสุวิทย์ เกษศักดิ์	G
		เชิงคุณภาพ	0.05	เป็นไปตาม ข้อกำหนด	-	-	-	-	-	-	-	-	เป็นไปตาม ข้อกำหนด	-	-		
		ขั้นตอนดำเนินงาน	0.05	แล้วเสร็จ ครบทุก ขั้นตอน	-	-	สำรวจออกแบบ	จัดจ้าง	ก่อสร้าง	ตรวจรับ	ติดตามประเมินผล	-	1	1.00	0.0005		
		ระดับความพึงพอใจ	0.05	80	-	-	40	50	60	70	80	10	0	-	-		
		รวม	0.20										รวม	0.0005			

ที่	โครงการ	ตัวชี้วัด	น้ำหนัก	เป้าหมายปี 2554	ผลการดำเนินงาน		เกณฑ์การให้คะแนน					ช่วงปรับ เกณฑ์	ผลการดำเนินงาน ปี 2554	คะแนน ที่ได้	คะแนน ถ่วงน้ำหนัก	ผู้กำกับ ตัวชี้วัด	หมายเหตุ
					ปี 2552	ปี 2553	1	2	3	4	5						
9	จัดทำป้ายประชาสัมพันธ์	จำนวนป้าย	0.25	1	-	-	-	-	-	-	1	1	0	-	-	นายณนัทร พันธุ์รอด	R กันเงินไม่ ก่อนนี้
		เชิงคุณภาพ	0.25	เป็นไปตาม ข้อกำหนด	-	-	-	-	-	-	-	-	เป็นไปตาม ข้อกำหนด	-	-		
		ขั้นตอนดำเนินงาน	0.25	แล้วเสร็จ ครบทุก ขั้นตอน	-	-	สำรวจออกแบบ	จัดจ้าง	ก่อสร้าง	ตรวจรับ	ติดตามประเมินผล	-	0	-	-		
		ระดับความพึงพอใจ	0.25	80	-	-	40	50	60	70	80	10	0	-	-		
		รวม	1.00										รวม	-			

ที่	โครงการ	ตัวชี้วัด	น้ำหนัก	เป้าหมายปี 2554	ผลการดำเนินงาน		เกณฑ์การให้คะแนน					ช่วงปรับ เกณฑ์	ผลการดำเนินงาน ปี 2554	คะแนน ที่ได้	คะแนน ถ่วงน้ำหนัก	ผู้กำกับ ตัวชี้วัด	หมายเหตุ
					ปี 2552	ปี 2553	1	2	3	4	5						
10	ติดตั้งคอมพิวเตอร์สองส่วน และไฟประดับ บริเวณ ลานมังกรภายในอุทยาน สวรรค์	จำนวนสถานที่ (แห่ง)	0.125	1	-	-	-	-	-	-	1	1	0	-	-	นายสุวิทย์ เกษศักดิ์	G
		เชิงคุณภาพ	0.250	เป็นไปตาม ข้อกำหนด	-	-	-	-	-	-	ตามข้อกำหนด	-	เป็นไปตาม ข้อกำหนด	-	-		
		ขั้นตอนดำเนินงาน	0.250	แล้วเสร็จ ครบทุก ขั้นตอน	-	-	สำรวจออกแบบ	จัดจ้าง	ก่อสร้าง	ตรวจรับ	ติดตามประเมินผล	-	1	1.00	0.0025		
		ระดับความพึงพอใจ	0.125	80	-	-	40	50	60	70	80	10	0	-	-		
		รวม	0.75										รวม	0.0025			

ที่	โครงการ	ตัวชี้วัด	น้ำหนัก	เป้าหมายปี 2554	ผลการดำเนินงาน		เกณฑ์การให้คะแนน					ช่วงปรับ เกณฑ์	ผลการดำเนินงาน ปี 2554	คะแนน ที่ได้	คะแนน ถ่วงน้ำหนัก	ผู้กำกับ ตัวชี้วัด	หมายเหตุ
					ปี 2552	ปี 2553	1	2	3	4	5						
11	ปรับปรุงซ่อมแซมอุปกรณ์ ชุดสนามเด็กเล่นภายใน อุทยานสวรรค์ และใน พื้นที่สำนักงานเทศบาล	จำนวนสถานที่ (แห่ง)	0.025	2	-	-	-	-	-	-	2	1	2	5.00	0.0013	นายพนพล เจริญรส	B
		เชิงคุณภาพ	0.025	เป็นไปตาม ข้อกำหนด	-	-	-	-	-	-	ตามข้อกำหนด	-	เป็นไปตาม ข้อกำหนด	5.00	0.0013		
		ขั้นตอนดำเนินงาน	0.025	แล้วเสร็จ ครบทุก ขั้นตอน	-	-	สำรวจออกแบบ	จัดจ้าง	ก่อสร้าง	ตรวจรับ	ติดตามประเมินผล	-	5	5.00	0.0013		
		ระดับความพึงพอใจ	0.125	80	-	-	40	50	60	70	80	10	80	5.00	0.0063		
		รวม	0.20										รวม	0.0100			

ยุทธศาสตร์ที่ 4 ด้านพัฒนาคุณภาพเมือง

แนวทางที่ 4 ปรับปรุงและขยายระบบการผลิตและจำหน่ายน้ำประปา พัฒนาคุณภาพน้ำประปา

ที่	โครงการ	ตัวชี้วัด	น้ำหนัก	เป้าหมายปี 2554	ผลการดำเนินงาน		เกณฑ์การให้คะแนน					ช่วงปรับ เกณฑ์	ผลการดำเนินงาน ปี 2554	คะแนน ที่ได้	คะแนน ถ่วงน้ำหนัก	ผู้กำกับ ตัวชี้วัด	หมายเหตุ
					ปี 2552	ปี 2553	1	2	3	4	5						
1	วางท่อเมนประปาซอยแสง สวรรค์ข้ามไปเกาะญวน ถึงจุดเวนคืนที่ดินริมแม่น้ำ เจ้าพระยา	ความยาวท่อ (เมตร)	0.20	530	-	-	130	230	330	430	530	100	0	-	-	นางราตรี	R งด ดำเนินการ
		เชิงคุณภาพ	0.20	เป็นไปตาม ข้อกำหนด	-	-	-	-	-	-	-	-	เป็นไปตาม ข้อกำหนด	-	-		
		ขั้นตอนดำเนินงาน	0.20	แล้วเสร็จ ครบทุก ขั้นตอน	-	-	จัดทำรายละเอียด	ขออนุมัติ	จัดจ้าง	ส่งมอบ/ก่อสร้าง	ติดตามประเมินผล	-	0	-	-		
		ระดับความพึงพอใจ	0.20	80	-	-	40	50	60	70	80	10	0	-	-		
		รวม	0.80										รวม	-			

ที่	โครงการ	ตัวชี้วัด	น้ำหนัก	เป้าหมายปี 2554	ผลการดำเนินงาน		เกณฑ์การให้คะแนน					ช่วงปรับ เกณฑ์	ผลการดำเนินงาน ปี 2554	คะแนน ที่ได้	คะแนน ถ่วงน้ำหนัก	ผู้กำกับ ตัวชี้วัด	หมายเหตุ
					ปี 2552	ปี 2553	1	2	3	4	5						
2	วางท่อเมนประปาซอย โกลี๋ย 4	ความยาวท่อ (เมตร)	0.15	290	-	-	130	170	210	250	290	40	290	5.00	0.0075	นางราตรี	B
		เชิงคุณภาพ	0.15	เป็นไปตาม ข้อกำหนด	-	-	-	-	-	-	-	-	เป็นไปตาม ข้อกำหนด	5.00	0.0075		
		ขั้นตอนดำเนินงาน	0.15	แล้วเสร็จ ครบทุก ขั้นตอน	-	-	จัดทำรายละเอียด	ขออนุมัติ	จัดจ้าง	ส่งมอบ/ก่อสร้าง	ติดตามประเมินผล	-	5	5.00	0.0075		
		ระดับความพึงพอใจ	0.15	80	-	-	40	50	60	70	80	10	80	5.00	0.0075		
		รวม	0.60										รวม	0.0300			

ที่	โครงการ	ตัวชี้วัด	น้ำหนัก	เป้าหมายปี 2554	ผลการดำเนินงาน		เกณฑ์การให้คะแนน					ช่วงปรับ เกณฑ์	ผลการดำเนินงาน ปี 2554	คะแนน ที่ได้	คะแนน ถ่วงน้ำหนัก	ผู้กำกับ ตัวชี้วัด	หมายเหตุ
					ปี 2552	ปี 2553	1	2	3	4	5						
3	วางท่อเมนประปาซอย โกลี๋ย 6	ความยาวท่อ (เมตร)	0.15	240	-	-	80	120	160	200	240	40	240	5.00	0.0075	นางราตรี	B
		เชิงคุณภาพ	0.15	เป็นไปตาม ข้อกำหนด	-	-	-	-	-	-	-	-	เป็นไปตาม ข้อกำหนด	5.00	0.0075		
		ขั้นตอนดำเนินงาน	0.15	แล้วเสร็จ ครบทุก ขั้นตอน	-	-	จัดทำรายละเอียด	ขออนุมัติ	จัดจ้าง	ส่งมอบ/ก่อสร้าง	ติดตามประเมินผล	-	5	5.00	0.0075		
		ระดับความพึงพอใจ	0.15	80	-	-	40	50	60	70	80	10	80	5.00	0.0075		
		รวม	0.60										รวม	0.0300			

ที่	โครงการ	ตัวชี้วัด	น้ำหนัก	เป้าหมายปี 2554	ผลการดำเนินงาน		เกณฑ์การให้คะแนน					ช่วงปรับ เกณฑ์	ผลการดำเนินงาน ปี 2554	คะแนน ที่ได้	คะแนน ถ่วงน้ำหนัก	ผู้กำกับ ตัวชี้วัด	หมายเหตุ
					ปี 2552	ปี 2553	1	2	3	4	5						
4	วางท่อประปาถนนไกรลาส (เลี้ยวเมือง)	ความยาวท่อ (เมตร)	0.25	2000	-	-	1400	1550	1700	1850	2000	150	0	-	-	นางราตรี	R งด ดำเนินการ
		เชิงคุณภาพ	0.25	เป็นไปตาม ข้อกำหนด	-	-	-	-	-	-	-	-	เป็นไปตาม ข้อกำหนด	-	-		
		ขั้นตอนดำเนินงาน	0.25	แล้วเสร็จ ครบทุก ขั้นตอน	-	-	จัดทำรายละเอียด	ขออนุมัติ	จัดจ้าง	ส่งมอบ/ก่อสร้าง	ติดตามประเมินผล	-	0	-	-		
		ระดับความพึงพอใจ	0.25	80	-	-	40	50	60	70	80	10	0	-	-		
		รวม	1.00										รวม	-			

ที่	โครงการ	ตัวชี้วัด	น้ำหนัก	เป้าหมายปี 2554	ผลการดำเนินงาน		เกณฑ์การให้คะแนน					ช่วงปรับ เกณฑ์	ผลการดำเนินงาน ปี 2554	คะแนน ที่ได้	คะแนน ถ่วงน้ำหนัก	ผู้กำกับ ตัวชี้วัด	หมายเหตุ
					ปี 2552	ปี 2553	1	2	3	4	5						
5	วางท่อเมนประปาปาก ซอยชุมชนสวรรค์วิถี 18 ถึง ชุมชนหัวเมืองพัฒนา	ความยาวท่อ (เมตร)	0.15	330	-	-	90	150	210	270	330	60	330	5.00	0.0075	นางราตรี	B
		เชิงคุณภาพ	0.15	เป็นไปตาม ข้อกำหนด	-	-	-	-	-	-	-	-	เป็นไปตาม ข้อกำหนด	5.00	0.0075		
		ขั้นตอนดำเนินงาน	0.15	แล้วเสร็จ ครบทุก ขั้นตอน	-	-	จัดทำรายละเอียด	ขออนุมัติ	จัดจ้าง	ส่งมอบ/ก่อสร้าง	ติดตามประเมินผล	-	5	5.00	0.0075		
		ระดับความพึงพอใจ	0.15	80	-	-	40	50	60	70	80	10	80	5.00	0.0075		
	รวม		0.60										รวม	0.0300			

ที่	โครงการ	ตัวชี้วัด	น้ำหนัก	เป้าหมายปี 2554	ผลการดำเนินงาน		เกณฑ์การให้คะแนน					ช่วงปรับ เกณฑ์	ผลการดำเนินงาน ปี 2554	คะแนน ที่ได้	คะแนน ถ่วงน้ำหนัก	ผู้กำกับ ตัวชี้วัด	หมายเหตุ
					ปี 2552	ปี 2553	1	2	3	4	5						
6	วางท่อเมนประปาจากถึง สูงลงด้านหลังสำนักงาน เทศบาลตามผิวจราจรถึง ซอยมาตุลี 8	ความยาว (เมตร)	0.20	540	-	-	220	300	380	460	540	80	540	5.00	0.0100	นางราตรี	B
		เชิงคุณภาพ	0.20	เป็นไปตาม ข้อกำหนด	-	-	-	-	-	-	-	-	เป็นไปตาม ข้อกำหนด	5.00	0.0100		
		ขั้นตอนดำเนินงาน	0.20	แล้วเสร็จ ครบทุก ขั้นตอน	-	-	จัดทำรายละเอียด	ขออนุมัติ	จัดจ้าง	ส่งมอบ/ก่อสร้าง	ติดตามประเมินผล	-	5	5.00	0.0100		
		ระดับความพึงพอใจ	0.20	80	-	-	40	50	60	70	80	10	80	5.00	0.0100		
	รวม		0.80										รวม	0.0400			

ที่	โครงการ	ตัวชี้วัด	น้ำหนัก	เป้าหมายปี 2554	ผลการดำเนินงาน		เกณฑ์การให้คะแนน					ช่วงปรับ เกณฑ์	ผลการดำเนินงาน ปี 2554	คะแนน ที่ได้	คะแนน ถ่วงน้ำหนัก	ผู้กำกับ ตัวชี้วัด	หมายเหตุ
					ปี 2552	ปี 2553	1	2	3	4	5						
7	ก่อสร้างโรงบรรจุน้ำดื่ม พร้อมห้องเก็บขวด	พื้นที่รวม (ตารางเมตร)	0.20	144	-	-	64	84	104	124	144	20	144	5.00	0.0100	นางราตรี	B
		เชิงคุณภาพ	0.20	เป็นไปตาม ข้อกำหนด	-	-	-	-	-	-	-	-	เป็นไปตาม ข้อกำหนด	5.00	0.0100		
		ขั้นตอนดำเนินงาน	0.20	แล้วเสร็จ ครบทุก ขั้นตอน	-	-	จัดทำรายละเอียด	ขออนุมัติ	จัดจ้าง	ส่งมอบ/ก่อสร้าง	ติดตามประเมินผล	-	5	5.00	0.0100		
		ระดับความพึงพอใจ	0.20	80	-	-	40	50	60	70	80	10	80	5.00	0.0100		
		รวม	0.80										รวม	0.0400			

ที่	โครงการ	ตัวชี้วัด	น้ำหนัก	เป้าหมายปี 2554	ผลการดำเนินงาน		เกณฑ์การให้คะแนน					ช่วงปรับ เกณฑ์	ผลการดำเนินงาน ปี 2554	คะแนน ที่ได้	คะแนน ถ่วงน้ำหนัก	ผู้กำกับ ตัวชี้วัด	หมายเหตุ
					ปี 2552	ปี 2553	1	2	3	4	5						
8	ติดตั้งเครื่องตรวจวัด คุณภาพน้ำ	จำนวนที่ติดตั้ง (ชุด)	0.20	4	-	-	0	1	2	3	4	1	4	5.00	0.0100	นางราตรี	B
		เชิงคุณภาพ	0.20	เป็นไปตาม ข้อกำหนด	-	-	-	-	-	-	-	-	เป็นไปตาม ข้อกำหนด	5.00	0.0100		
		ขั้นตอนดำเนินงาน	0.20	แล้วเสร็จ ครบทุก ขั้นตอน	-	-	จัดทำรายละเอียด	ขออนุมัติ	จัดจ้าง	ส่งมอบ/ก่อสร้าง	ติดตามประเมินผล	-	5	5.00	0.0100		
		ระดับความพึงพอใจ	0.20	80	-	-	40	50	60	70	80	10	80	5.00	0.0100		
		รวม	0.80										รวม	0.0400			

ยุทธศาสตร์ที่ 4 ด้านพัฒนากายภาพเมือง

แนวทางที่ 5 ปรับปรุงและเพิ่มประสิทธิภาพระบบระบายน้ำและการป้องกันน้ำท่วม

ที่	โครงการ	ตัวชี้วัด	น้ำหนัก	เป้าหมายปี 2554	ผลการดำเนินงาน		เกณฑ์การให้คะแนน					ช่วงปรับ เกณฑ์	ผลการดำเนินงาน ปี 2554	คะแนน ที่ได้	คะแนน ถ่วงน้ำหนัก	ผู้กำกับ ตัวชี้วัด	หมายเหตุ
					ปี 2552	ปี 2553	1	2	3	4	5						
1	ปรับปรุงระบบระบายน้ำ ถนนสวรรคคีรี	ความยาวระบบระบายน้ำ (เมตร)	0.025	250	-	-	230	235	240	245	250	5	250	5.00	0.0013	นายจรชน บัวชุม	B
		เชิงคุณภาพ	0.025	เป็นไปตาม ข้อกำหนด	-	-	-	-	-	-	-	-	เป็นไปตาม ข้อกำหนด	5.00	0.0013		
		ขั้นตอนดำเนินงาน	0.025	แล้วเสร็จ ครบทุก ขั้นตอน	-	-	สำรวจออกแบบ	จัดจ้าง	ก่อสร้าง	ตรวจรับ	ติดตามประเมินผล	-	5	5.00	0.0013		
		ระดับความพึงพอใจ	0.025	80	-	-	40	50	60	70	80	10	80	5.00	0.0013		
		รวม	0.1000										รวม	0.0050			

ตารางการติดตามแผนการดำเนินงาน
ประจำปีงบประมาณ พ.ศ.2554 เทศบาลนครนครสวรรค์

ยุทธศาสตร์ที่ 5 ยุทธศาสตร์ด้านการรักษาความสงบเรียบร้อยและความมั่นคง

แนวทางที่ 2 การสนับสนุน ส่งเสริมการมีส่วนร่วมของประชาชนในการพัฒนาท้องถิ่น

ที่	โครงการ	ตัวชี้วัด	น้ำหนัก	เป้าหมายปี 2554	ผลการดำเนินงาน		เกณฑ์การให้คะแนน					ช่วงปรับ เกณฑ์	ผลการดำเนินงานปี 2554	คะแนน ที่ได้	คะแนน ถ่วงน้ำหนัก	ผู้กำกับ ตัวชี้วัด	หมายเหตุ
					ปี 2552	ปี 2553	1	2	3	4	5						
1	วันเทศบาล	จำนวนผู้เข้าร่วมกิจกรรม	0.25	500	-	-	300	350	400	450	500	50	500	5.00	0.0125	นายชัชชัย แซ่มโต	B
		เชิงคุณภาพ	0.25	เป็นไปตามข้อกำหนด	-	-	-	-	-	-	-	-	เป็นไปตามข้อกำหนด	5.00	0.0125		
		ขั้นตอนดำเนินงาน	0.25	แล้วเสร็จครบทุกขั้นตอน	-	-	ขอความเห็นชอบ	ประสานผู้เกี่ยวข้อง	จัดซื้อจัดจ้าง	จัดกิจกรรม	สรุปผลการจัดกิจกรรม	-	5	5.00	0.0125		
		ระดับความพึงพอใจ	0.25	80	-	-	40	50	60	70	80	10	80	5.00	0.0125		
		รวม	1.00										รวม	0.0500			
ที่	โครงการ	ตัวชี้วัด	น้ำหนัก	เป้าหมายปี 2554	ผลการดำเนินงาน ปี 2552	ผลการดำเนินงาน ปี 2553	1	2	3	4	5	ช่วงปรับ เกณฑ์	ผลการดำเนินงานปี 2554	คะแนน ที่ได้	คะแนน ถ่วงน้ำหนัก	ผู้กำกับ ตัวชี้วัด	หมายเหตุ
2	อุดหนุนหน่วยงานของรัฐหรือองค์กรเอกชนในกิจกรรมอันเป็นสาธารณประโยชน์	จำนวนหน่วยงานที่อุดหนุน	0.25	5	-	-	1	2	3	4	5	1	4	4.00	0.0100	นายชัชชัย แซ่มโต นายสายสุทิน	G
		เชิงคุณภาพ	0.25	เป็นไปตามข้อกำหนด	-	-	-	-	-	-	-	-	เป็นไปตามข้อกำหนด	4.00	0.0100		
		ขั้นตอนดำเนินงาน	0.25	แล้วเสร็จครบทุกขั้นตอน	-	-	ขอรับเงินอุดหนุน	อนุมัติเงินอุดหนุน	เบิกจ่ายเงินอุดหนุน	รายงานผลการดำเนินงาน	ประเมินผล	-	4	4.00	0.0100		
		ระดับความพึงพอใจ	0.25	80	-	-	40	50	60	70	80	10	70	4.00	0.0100		
		รวม	1.00										รวม	0.0400			

ที่	โครงการ	ตัวชี้วัด	น้ำหนัก	เป้าหมายปี 2554	ผลการดำเนินงาน		เกณฑ์การให้คะแนน					ช่วงปรับ เกณฑ์	ผลการดำเนินงานปี 2554	คะแนน ที่ได้	คะแนน ถ่วงน้ำหนัก	ผู้กำกับ ตัวชี้วัด	หมายเหตุ
					ปี 2552	ปี 2553	1	2	3	4	5						
3	สำรวจความพึงพอใจของ ผู้รับบริการ	จำนวนงานบริการที่สำรวจฯ	0.25	3	-	-	-1	0	1	2	3	1	3	5.00	0.0125	น.ส.ศิริทิมา เตมทอง	B
		เชิงคุณภาพ	0.25	เป็นไปตาม ข้อกำหนด	-	-	-	-	-	-	-	-	เป็นไปตาม ข้อกำหนด	5.00	0.0125		
		ขั้นตอนดำเนินงาน	0.25	แล้วเสร็จ ครบทุก ขั้นตอน	-	-	ขอความเห็นชอบ	ประสานผู้เกี่ยวข้อง	จัดซื้อจัดจ้าง	จัดกิจกรรม	สรุปผลการจัดกิจกรรม	-	5	5.00	0.0125		
		ระดับความพึงพอใจ	0.25	80	-	-	40	50	60	70	80	10	80	5.00	0.0125		
		รวม	1.00										รวม	0.0500			

ที่	โครงการ	ตัวชี้วัด	น้ำหนัก	เป้าหมายปี 2554	ผลการดำเนินงาน		เกณฑ์การให้คะแนน					ช่วงปรับ เกณฑ์	ผลการดำเนินงานปี 2554	คะแนน ที่ได้	คะแนน ถ่วงน้ำหนัก	ผู้กำกับ ตัวชี้วัด	หมายเหตุ
					ปี 2552	ปี 2553	1	2	3	4	5						
4	อุดหนุนโครงการอนุรักษ์ และส่งเสริมงานประเพณี แห่เจ้าพ่อ-เจ้าแม่ปากน้ำโพ	จำนวนครั้งที่อุดหนุนฯ	0.25	1	-	-	-	-	-	-	1	1	1	5.00	0.0125	นายศรายุทธ สีสอนทรานนท์	B
		เชิงคุณภาพ	0.25	เป็นไปตาม ข้อกำหนด	-	-	-	-	-	-	-	-	เป็นไปตาม ข้อกำหนด	5.00	0.0125		
		ขั้นตอนดำเนินงาน	0.25	แล้วเสร็จ ครบทุก ขั้นตอน	-	-	ขอรับเงินอุดหนุน	อนุมัติเงินอุดหนุน	เบิกจ่ายเงินอุดหนุน	รายงานผลการดำเนินงาน	ประเมินผล	-	5	5.00	0.0125		
		ระดับความพึงพอใจ	0.25	80	-	-	40	50	60	70	80	10	80	5.00	0.0125		
		รวม	1.00										รวม	0.0500			

ยุทธศาสตร์ที่ 5 ยุทธศาสตร์ด้านการรักษาความสงบเรียบร้อยและความมั่นคง

แนวทางที่ 3 การป้องกันและบรรเทาสาธารณภัย

ที่	โครงการ	ตัวชี้วัด	น้ำหนัก	เป้าหมายปี 2554	ผลการดำเนินงาน		เกณฑ์การให้คะแนน					ช่วงปรับ เกณฑ์	ผลการดำเนินงานปี 2554	คะแนน ที่ได้	คะแนน ถ่วงน้ำหนัก	ผู้กำกับ ตัวชี้วัด	หมายเหตุ
					ปี 2552	ปี 2553	1	2	3	4	5						
1	ฝึกอบบรม และทบทวน อบรม และทัศนศึกษาดูงาน	จำนวนผู้เข้าฝึกอบบรม	0.25	100	-	-	60	70	80	90	100	10	100	5.00	0.0125	นายศราวุธ เป็นพัฑ	B
		เชิงคุณภาพ	0.25	เป็นไปตามข้อกำหนด	-	-	-	-	-	-	-	-	เป็นไปตามข้อกำหนด	5.00	0.0125		
		ขั้นตอนดำเนินงาน	0.25	แล้วเสร็จครบทุกขั้นตอน	-	-	จัดทำรายละเอียด	ขออนุมัติโครงการ	ตั้งคณะทำงาน	จัดกิจกรรม	ติดตามประเมินผล	-	5	5.00	0.0125		
		ระดับความพึงพอใจ	0.25	80	-	-	40	50	60	70	80	10	80	5.00	0.0125		
		รวม	1.00										รวม	0.0500			

ที่	โครงการ	ตัวชี้วัด	น้ำหนัก	เป้าหมายปี 2554	ผลการดำเนินงาน		เกณฑ์การให้คะแนน					ช่วงปรับ เกณฑ์	ผลการดำเนินงานปี 2554	คะแนน ที่ได้	คะแนน ถ่วงน้ำหนัก	ผู้กำกับ ตัวชี้วัด	หมายเหตุ
					ปี 2552	ปี 2553	1	2	3	4	5						
2	ฝึกซ้อมแผนป้องกันภัย ฝ่ายพลเรือน	จำนวนคนที่เข้าฝึกซ้อม	0.12	1	-	-	-	-	-	-	1	1	0	-	-	นายศราวุธ เป็นพัฑ	R
		เชิงคุณภาพ	0.12	เป็นไปตามข้อกำหนด	-	-	-	-	-	-	-	-	เป็นไปตามข้อกำหนด	-	-		
		ขั้นตอนดำเนินงาน	0.13	แล้วเสร็จครบทุกขั้นตอน	-	-	จัดทำรายละเอียด	ขออนุมัติโครงการ	ตั้งคณะทำงาน	จัดกิจกรรม	ติดตามประเมินผล	-	0	-	-		
		ระดับความพึงพอใจ	0.13	80	-	-	40	50	60	70	80	10	0	-	-		
		รวม	0.50										รวม	-			

ที่	โครงการ	ตัวชี้วัด	น้ำหนัก	เป้าหมายปี 2554	ผลการดำเนินงาน		เกณฑ์การให้คะแนน					ช่วงปรับ เกณฑ์	ผลการดำเนินงานปี 2554	คะแนน ที่ได้	คะแนน ถ่วงน้ำหนัก	ผู้กำกับ ตัวชี้วัด	หมายเหตุ
					ปี 2552	ปี 2553	1	2	3	4	5						
3	สัปดาห์ป้องกันอัคคีภัย	จำนวนชุมชนที่รณรงค์	0.25	64	-	-	44	49	54	59	64	5	64	5.00	0.0125	นายตราวุธ เป็นพัฑ	B
		เชิงคุณภาพ	0.25	เป็นไปตามข้อกำหนด	-	-	-	-	-	-	-	-	เป็นไปตามข้อกำหนด	5.00	0.0125		
		ขั้นตอนดำเนินงาน	0.25	แล้วเสร็จครบทุกขั้นตอน	-	-	จัดทำรายละเอียด	ขออนุมัติโครงการ	ตั้งคณะทำงาน	จัดกิจกรรม	ติดตามประเมินผล	-	5	5.00	0.0125		
		ระดับความพึงพอใจ	0.25	80	-	-	40	50	60	70	80	10	80	5.00	0.0125		
		รวม	1.00										รวม	0.0500			

ที่	โครงการ	ตัวชี้วัด	น้ำหนัก	เป้าหมายปี 2554	ผลการดำเนินงาน		เกณฑ์การให้คะแนน					ช่วงปรับ เกณฑ์	ผลการดำเนินงานปี 2554	คะแนน ที่ได้	คะแนน ถ่วงน้ำหนัก	ผู้กำกับ ตัวชี้วัด	หมายเหตุ
					ปี 2552	ปี 2553	1	2	3	4	5						
4	รณรงค์ป้องกันสาธารณภัย	จำนวนชุมชนที่รณรงค์	0.25	64	-	-	44	49	54	59	64	5	64	5.00	0.0125	นายตราวุธ เป็นพัฑ	B
		เชิงคุณภาพ	0.25	เป็นไปตามข้อกำหนด	-	-	-	-	-	-	-	-	เป็นไปตามข้อกำหนด	5.00	0.0125		
		ขั้นตอนดำเนินงาน	0.25	แล้วเสร็จครบทุกขั้นตอน	-	-	จัดทำรายละเอียด	ขออนุมัติโครงการ	ตั้งคณะทำงาน	จัดกิจกรรม	ติดตามประเมินผล	-	5	5.00	0.0125		
		ระดับความพึงพอใจ	0.25	80	-	-	40	50	60	70	80	10	80	5.00	0.0125		
		รวม	1.00										รวม	0.0500			

ที่	โครงการ	ตัวชี้วัด	น้ำหนัก	เป้าหมายปี 2554	ผลการดำเนินงาน		เกณฑ์การให้คะแนน					ช่วงปรับ เกณฑ์	ผลการดำเนินงานปี 2554	คะแนน ที่ได้	คะแนน ถ่วงน้ำหนัก	ผู้กำกับ ตัวชี้วัด	หมายเหตุ
					ปี 2552	ปี 2553	1	2	3	4	5						
5	ตรวจร่วมเพื่อความปลอดภัย	การจัดกิจกรรม	0.25	40	-	-	20	25	30	35	40	5	40	5.00	0.0125	นายตราวุธ เป็นพัฑ	B
		เชิงคุณภาพ	0.25	เป็นไปตามข้อกำหนด	-	-	-	-	-	-	-	-	เป็นไปตามข้อกำหนด	5.00	0.0125		
		ขั้นตอนดำเนินงาน	0.25	แล้วเสร็จครบทุกขั้นตอน	-	-	จัดทำรายละเอียด	ขออนุมัติโครงการ	ตั้งคณะทำงาน	จัดกิจกรรม	ติดตามประเมินผล	-	5	5.00	0.0125		
		ระดับความพึงพอใจ	0.25	80	-	-	40	50	60	70	80	10	80	5.00	0.0125		
		รวม	1.00										รวม	0.0500			

ที่	โครงการ	ตัวชี้วัด	น้ำหนัก	เป้าหมายปี 2554	ผลการดำเนินงาน		เกณฑ์การให้คะแนน					ช่วงปรับ เกณฑ์	ผลการดำเนินงานปี 2554	คะแนน ที่ได้	คะแนน ถ่วงน้ำหนัก	ผู้กำกับ ตัวชี้วัด	หมายเหตุ
					ปี 2552	ปี 2553	1	2	3	4	5						
6	เยาวชนป้องกันสาธารณภัยหรือภัยคุกคามอื่น	จำนวนผู้เข้าอบรม	0.12	80	-	-	40	50	60	70	80	10	0	-	-	นายตราวุธ เป็นพัฑ	R
		เชิงคุณภาพ	0.12	เป็นไปตามข้อกำหนด	-	-	-	-	-	-	-	-	เป็นไปตามข้อกำหนด	-	-		
		ขั้นตอนดำเนินงาน	0.13	แล้วเสร็จครบทุกขั้นตอน	-	-	จัดทำรายละเอียด	ขออนุมัติโครงการ	ตั้งคณะทำงาน	จัดกิจกรรม	ติดตามประเมินผล	-	0	-	-		
		ระดับความพึงพอใจ	0.13	80	-	-	40	50	60	70	80	10	0	-	-		
		รวม	0.50										รวม	-			

ที่	โครงการ	ตัวชี้วัด	น้ำหนัก	เป้าหมายปี 2554	ผลการดำเนินงาน		เกณฑ์การให้คะแนน					ช่วงปรับ เกณฑ์	ผลการดำเนินงานปี 2554	คะแนน ที่ได้	คะแนน ถ่วงน้ำหนัก	ผู้กำกับ ตัวชี้วัด	หมายเหตุ
					ปี 2552	ปี 2553	1	2	3	4	5						
7	ป้องกันและลดอุบัติเหตุทางถนนช่วงเทศกาลสำคัญ	การจัดกิจกรรม	0.25	2	-	-	-2	-1	0	1	2	1	2	5.00	0.0125	นายศราวุธ เป็นพัฑ	B
		เชิงคุณภาพ	0.25	เป็นไปตามข้อกำหนด	-	-	-	-	-	-	-	-	เป็นไปตามข้อกำหนด	5.00	0.0125		
		ขั้นตอนดำเนินงาน	0.25	แล้วเสร็จครบทุกขั้นตอน	-	-	จัดทำรายละเอียด	ขออนุมัติโครงการ	ตั้งคณะทำงาน	จัดกิจกรรม	ติดตามประเมินผล	-	5	5.00	0.0125		
		ระดับความพึงพอใจ	0.25	80	-	-	40	50	60	70	80	10	80	5.00	0.0125		
		รวม	1.00										รวม	0.0500			

ที่	โครงการ	ตัวชี้วัด	น้ำหนัก	เป้าหมายปี 2554	ผลการดำเนินงาน		เกณฑ์การให้คะแนน					ช่วงปรับ เกณฑ์	ผลการดำเนินงานปี 2554	คะแนน ที่ได้	คะแนน ถ่วงน้ำหนัก	ผู้กำกับ ตัวชี้วัด	หมายเหตุ
					ปี 2552	ปี 2553	1	2	3	4	5						
8	ชุมชนปลอดภัยร่วมใจลดอุบัติเหตุทางถนน	การจัดกิจกรรม	0.12	2	-	-	-2	-1	0	1	2	1	0	-	-	นายศราวุธ เป็นพัฑ	R
		เชิงคุณภาพ	0.12	เป็นไปตามข้อกำหนด	-	-	-	-	-	-	-	-	เป็นไปตามข้อกำหนด	-	-		
		ขั้นตอนดำเนินงาน	0.13	แล้วเสร็จครบทุกขั้นตอน	-	-	จัดทำรายละเอียด	ขออนุมัติโครงการ	ตั้งคณะทำงาน	จัดกิจกรรม	ติดตามประเมินผล	-	0	-	-		
		ระดับความพึงพอใจ	0.13	80	-	-	40	50	60	70	80	10	0	-	-		
		รวม	0.50										รวม	-			

ที่	โครงการ	ตัวชี้วัด	น้ำหนัก	เป้าหมายปี 2554	ผลการดำเนินงาน		เกณฑ์การให้คะแนน					ช่วงปรับ เกณฑ์	ผลการดำเนินงานปี 2554	คะแนน ที่ได้	คะแนน ถ่วงน้ำหนัก	ผู้กำกับ ตัวชี้วัด	หมายเหตุ
					ปี 2552	ปี 2553	1	2	3	4	5						
9	ก่อสร้างบ่อภายในชุมชน	จำนวน 1 แห่ง	0.12	1	-	-	-	-	-	0	1	1	0	-	-	นายศราวุธ แป้นพัด	R
		เชิงคุณภาพ	0.12	เป็นไปตามข้อกำหนด	-	-	-	-	-	-	-	-	เป็นไปตามข้อกำหนด	-	-		
		ขั้นตอนดำเนินงาน	0.13	แล้วเสร็จครบทุกขั้นตอน	-	-	จัดทำรายละเอียด	ขออนุมัติโครงการ	จัดซื้อ / จัดจ้าง	ส่งมอบ / ก่อสร้าง	ติดตามประเมินผล	-	0	-	-		
		ระดับความพึงพอใจ	0.13	80	-	-	40	50	60	70	80	10	0	-	-		
		รวม	0.50										รวม	-			

ยุทธศาสตร์ที่ 5 ยุทธศาสตร์ด้านการรักษาความสงบเรียบร้อยและความมั่นคง

แนวทางที่ 4 การรักษาความสงบเรียบร้อย ความมั่นคงปลอดภัยในชีวิตและทรัพย์สิน

ที่	โครงการ	ตัวชี้วัด	น้ำหนัก	เป้าหมายปี 2554	ผลการดำเนินงาน		เกณฑ์การให้คะแนน					ช่วงปรับ เกณฑ์	ผลการดำเนินงานปี 2554	คะแนน ที่ได้	คะแนน ถ่วงน้ำหนัก	ผู้กำกับ ตัวชี้วัด	หมายเหตุ
					ปี 2552	ปี 2553	1	2	3	4	5						
1	จัดระเบียบการจำหน่ายสินค้าในที่สาธารณะและให้ความรู้แก่ผู้ประกอบการค้า	การจัดกิจกรรม	0.25	1	-	-	-3	-2	-1	0	1	1	1	5.00	0.0125	นายเกียรติ , นายปฏิญญา	B
		เชิงคุณภาพ	0.25	เป็นไปตามข้อกำหนด	-	-	-	-	-	-	-	-	เป็นไปตามข้อกำหนด	5.00	0.0125		
		ขั้นตอนดำเนินงาน	0.25	แล้วเสร็จครบทุกขั้นตอน	-	-	จัดทำรายละเอียด	ขออนุมัติโครงการ	ตั้งคณะทำงาน	จัดอบรม	ติดตามประเมินผล	-	5	5.00	0.0125		
		ระดับความพึงพอใจ	0.25	80	-	-	40	50	60	70	80	10	80	5.00	0.0125		
		รวม	1.00										รวม	0.0500			

ที่	โครงการ	ตัวชี้วัด	น้ำหนัก	เป้าหมายปี 2554	ผลการดำเนินงาน		เกณฑ์การให้คะแนน					ช่วงปรับ เกณฑ์	ผลการดำเนินงานปี 2554	คะแนน ที่ได้	คะแนน ถ่วงน้ำหนัก	ผู้กำกับ ตัวชี้วัด	หมายเหตุ
					ปี 2552	ปี 2553	1	2	3	4	5						
2	ติดตั้งกล้องโทรทัศน์วงจรปิดภายในเขตเทศบาลฯ ระยะที่ 4	จำนวนกล้องที่ติดตั้ง	0.125	32	-	-	12	17	22	27	32	5	32	5.00	0.0063	นายวิรัตน์ / นายชัยชาญ	B
		เชิงคุณภาพ	0.125	เป็นไปตามข้อกำหนด	-	-	ตามข้อกำหนด	-	เป็นไปตามข้อกำหนด	5.00	0.0063		
		ขั้นตอนดำเนินงาน	0.125	แล้วเสร็จครบทุกขั้นตอน	-	-	จัดทำรายละเอียด	อนุมัติ	จัดซื้อ	ส่งมอบ	ติดตามประเมินผล	-	5	5.00	0.0063		
		ระดับความพึงพอใจ	0.125	80	-	-	40	50	60	70	80	10	80	5.00	0.0063		
		รวม	0.50										รวม	0.0250			

ที่	โครงการ	ตัวชี้วัด	น้ำหนัก	เป้าหมายปี 2554	ผลการดำเนินงาน		เกณฑ์การให้คะแนน					ช่วงปรับ เกณฑ์	ผลการดำเนินงานปี 2554	คะแนน ที่ได้	คะแนน ถ่วงน้ำหนัก	ผู้กำกับ ตัวชี้วัด	หมายเหตุ
					ปี 2552	ปี 2553	1	2	3	4	5						
2.1	ติดตั้งกล้องโทรทัศน์วงจรปิดพร้อมอุปกรณ์	จำนวนกล้องที่ติดตั้ง	0.125	32	-	-	12	17	22	27	32	5	32	5.00	0.0063	นายวิรัตน์ / นายชัยชาญ	B
		เชิงคุณภาพ	0.125	เป็นไปตามข้อกำหนด	-	-	ตามข้อกำหนด	-	เป็นไปตามข้อกำหนด	5.00	0.0063		
		ขั้นตอนดำเนินงาน	0.125	แล้วเสร็จครบทุกขั้นตอน	-	-	จัดทำรายละเอียด	อนุมัติ	จัดซื้อ	ส่งมอบ	ติดตามประเมินผล	-	5	5.00	0.0063		
		ระดับความพึงพอใจ	0.125	80	-	-	40	50	60	70	80	10	80	5.00	0.0063		
		รวม	0.50										รวม	0.0250			

ที่	โครงการ	ตัวชี้วัด	น้ำหนัก	เป้าหมายปี 2554	ผลการดำเนินงาน		เกณฑ์การให้คะแนน					ช่วงปรับ เกณฑ์	ผลการดำเนินงานปี 2554	คะแนน ที่ได้	คะแนน ถ่วงน้ำหนัก	ผู้กำกับ ตัวชี้วัด	หมายเหตุ
					ปี 2552	ปี 2553	1	2	3	4	5						
3	ดูแลรักษา (Maintenance) ระบบกล้องโทรทัศน์วงจรปิดระยะที่ 1,2	จำนวนกล้องที่ติดตั้ง	0.25	32	-	-	12	17	22	27	32	5	0	-	-	นายวิรัตน์ / นายชัยชาญ	R ไอนลด
		เชิงคุณภาพ	0.25	เป็นไปตามข้อกำหนด	-	-	ตามข้อกำหนด	-	เป็นไปตามข้อกำหนด	-	-		
		ขั้นตอนดำเนินงาน	0.25	แล้วเสร็จครบทุกขั้นตอน	-	-	จัดทำรายละเอียด	อนุมัติ	จัดซื้อ	ส่งมอบ	ติดตามประเมินผล	-	0	-	-		
		ระดับความพึงพอใจ	0.25	80	-	-	40	50	60	70	80	10	0	-	-		
		รวม	1.00											รวม	-		

ที่	โครงการ	ตัวชี้วัด	น้ำหนัก	เป้าหมายปี 2554	ผลการดำเนินงาน		เกณฑ์การให้คะแนน					ช่วงปรับ เกณฑ์	ผลการดำเนินงานปี 2554	คะแนน ที่ได้	คะแนน ถ่วงน้ำหนัก	ผู้กำกับ ตัวชี้วัด	หมายเหตุ
					ปี 2552	ปี 2553	1	2	3	4	5						
4	กล้องโทรทัศน์วงจรปิดพร้อมอุปกรณ์ (ประปา)	จำนวนกล้องที่ติดตั้ง	0.25	4	-	-	0	1	2	3	4	1	4	5.00	0.0125	นางราตรี	B
		เชิงคุณภาพ	0.25	เป็นไปตามข้อกำหนด	-	-	ตามข้อกำหนด	-	เป็นไปตามข้อกำหนด	5.00	0.0125		
		ขั้นตอนดำเนินงาน	0.25	แล้วเสร็จครบทุกขั้นตอน	-	-	จัดทำรายละเอียด	อนุมัติ	จัดซื้อ	ส่งมอบ	ติดตามประเมินผล	-	5	5.00	0.0125		
		ระดับความพึงพอใจ	0.25	80	-	-	40	50	60	70	80	10	80	5.00	0.0125		
		รวม	1.00											รวม	0.0500		

ตารางการติดตามแผนการดำเนินงาน
ประจำปีงบประมาณ พ.ศ.2554 เทศบาลนครนครสวรรค์

ยุทธศาสตร์ที่ 6 ยุทธศาสตร์ด้านการบริหารจัดการที่ดี

แนวทางที่ 1 แนวทางส่งเสริมกระบวนการบริหารจัดการ โดยการมีส่วนร่วมและรับผิดชอบการติดตาม ตรวจสอบ ประเมินผลการบริหารงานอย่างต่อเนื่อง

ที่	โครงการ	ตัวชี้วัด	น้ำหนัก	เป้าหมายปี 2554	ผลการดำเนินงาน		เกณฑ์การให้คะแนน					ช่วงปรับ เกณฑ์	ผลการดำเนินงานปี 2554	คะแนนที่ได้	คะแนนถ่วงน้ำหนัก	ผู้กำกับตัวชี้วัด	หมายเหตุ
					ปี 2552	ปี 2553	1	2	3	4	5						
1	รับฟังความคิดเห็นของประชาชน	จำนวนครั้งที่จัดทำผู้ ปณ. 999	0.03125	12	-	12	4	6	8	10	12	2	12	5.00	0.0016	นส.พิณทิพย์ นาคไพบูลย์	B
		เชิงคุณภาพ	0.03125	เป็นไปตามข้อกำหนด	-	5	-	-	-	-	-	-	เป็นไปตามข้อกำหนด	5.00	0.0016		
		ขั้นตอนดำเนินงาน	0.03125	แล้วเสร็จครบทุกขั้นตอน	-	5	จัดทำรายละเอียด	อนุมัติ	จัดซื้อ	ส่งมอบ	ติดตามประเมินผล	-	5	5.00	0.0016		
		ระดับความพึงพอใจ	0.03125	80	-	80	40	50	60	70	80	10	82	5.00	0.0016		
		รวม	0.125										รวม	0.0063			

ยุทธศาสตร์ที่ 6 ยุทธศาสตร์ด้านการบริหารจัดการที่ดี

แนวทางที่ 2 แนวทางพัฒนาระบบการให้บริการประชาชนอย่างเสมอภาค เกิดความพึงพอใจสูงสุด

ที่	โครงการ	ตัวชี้วัด	น้ำหนัก	เป้าหมายปี 2554	ผลการดำเนินงาน		เกณฑ์การให้คะแนน					ช่วงปรับ เกณฑ์	ผลการดำเนินงานปี 2554	คะแนนที่ได้	คะแนนถ่วงน้ำหนัก	ผู้กำกับตัวชี้วัด	หมายเหตุ
					ปี 2552	ปี 2553	1	2	3	4	5						
1	บริการประชาชนด้านทะเบียนราษฎรและบัตรประจำตัวประชาชนด้วยความรวดเร็ว(ด้านทะเบียนราษฎร)	เวลาที่ให้บริการ (10-15นาทีต่อราย)	0.04	15	-	-	14	13	12	11	10	1	11	4.00	0.0016	นางพิมพ์พรณ ชาติสุวรรณ	B
		เชิงคุณภาพ	0.04	เป็นไปตามข้อกำหนด	-	-	-	-	-	-	-	-	เป็นไปตามข้อกำหนด	5.00	0.0020		
		ขั้นตอนดำเนินงาน	0.03	แล้วเสร็จครบทุกขั้นตอน	-	-	แต่งตั้งคณะทำงาน	ประชุม	ขออนุมัติโครงการ	ดำเนินโครงการ	สรุปผลการดำเนินงาน	-	5	5.00	0.0015		
		ระดับความพึงพอใจ	0.03	80	-	-	40	50	60	70	80	10	80	5.00	0.0015		
		รวม	0.14										รวม	0.0066			

ที่	โครงการ	ตัวชี้วัด	น้ำหนัก	เป้าหมายปี 2554	ผลการดำเนินงาน		เกณฑ์การให้คะแนน					ช่วงปรับ เกณฑ์	ผลการดำเนินงานปี 2554	คะแนนที่ได้	คะแนนถ่วงน้ำหนัก	ผู้กำกับ ตัวชี้วัด	หมายเหตุ
					ปี 2552	ปี 2553	1	2	3	4	5						
2	บริการประชาชนด้านทะเบียนราษฎรและบัตรประจำตัวประชาชนด้วยความรวดเร็ว(ด้านบัตรประจำตัวประชาชน)	เวลาที่ให้บริการ (10-15นาทีต่อราย)	0.04	15	-	-	14	13	12	11	10	1	11	4.00	0.0016	นางพิมพ์พรณ ชาติสุวรรณ	B
		เชิงคุณภาพ	0.04	เป็นไปตามข้อกำหนด	-	-	-	-	-	-	-	-	เป็นไปตามข้อกำหนด	5.00	0.0020		
		ขั้นตอนดำเนินงาน	0.03	แล้วเสร็จครบทุกขั้นตอน	-	-	แต่งตั้งคณะทำงาน	ประชุม	ขออนุมัติโครงการ	ดำเนินโครงการ	สรุปผลการดำเนินงาน	-	5	5.00	0.0015		
		ระดับความพึงพอใจ	0.03	80	-	-	40	50	60	70	80	10	80	5.00	0.0015		
		รวม	0.14										รวม	0.0066			

ยุทธศาสตร์ที่ 6 ยุทธศาสตร์ด้านการบริหารจัดการที่ดี

แนวทางที่ 4 เพิ่มประสิทธิภาพในการจัดเก็บรายได้อย่างทั่วถึงและเป็นธรรม

ที่	โครงการ	ตัวชี้วัด	น้ำหนัก	เป้าหมายปี 2554	ผลการดำเนินงาน		เกณฑ์การให้คะแนน					ช่วงปรับ เกณฑ์	ผลการดำเนินงานปี 2554	คะแนนที่ได้	คะแนนถ่วงน้ำหนัก	ผู้กำกับ ตัวชี้วัด	หมายเหตุ
					ปี 2552	ปี 2553	1	2	3	4	5						
1	จัดทำของที่ระลึกมอบแก่ผู้เสียภาษี	จำนวนของที่ระลึก	0.125	2680	-	6240	1480	1780	2080	2380	2680	300	0	-	-	นางสมมติ วงวิเวทย์	Y
		เชิงคุณภาพ	0.125	90	-	90	50	60	70	80	90	10	0	-	-		
		ขั้นตอนดำเนินงาน	0.125	แล้วเสร็จครบทุกขั้นตอน	-	-	จัดทำรายละเอียด	ขออนุมัติโครงการ	จัดซื้อ	ดำเนินการ	ติดตามประเมินผล	-	1	1.00	0.0013		
		ระดับความพึงพอใจ	0.125	80	-	-	40	50	60	70	80	10	0	-	-		
		รวม	0.50										รวม	0.0013			

ยุทธศาสตร์ที่ 6 ยุทธศาสตร์ด้านการบริหารจัดการที่ดี

แนวทางที่ 5 การพัฒนาแนวทางพัฒนาระบบเทคโนโลยีสารสนเทศและการประชาสัมพันธ์ให้สะดวก รวดเร็ว อย่างมีประสิทธิภาพ

ที่	โครงการ	ตัวชี้วัด	น้ำหนัก	เป้าหมายปี 2554	ผลการดำเนินงาน		เกณฑ์การให้คะแนน					ช่วงปรับ เกณฑ์	ผลการดำเนินงานปี 2554	คะแนนที่ได้	คะแนนถ่วงน้ำหนัก	ผู้กำกับตัวชี้วัด	หมายเหตุ
					ปี 2552	ปี 2553	1	2	3	4	5						
1	การตรวจจร Network (ปรับปรุงระบบโทรศัพท์พื้นฐาน)	จำนวน 50 เครื่อง	0.03125	1	-	-	-	-	-	-	1	1	0	-	-	นายถนอมรักษ์ สุขสันต์	R
		เชิงคุณภาพ	0.03125	เป็นไปตามข้อกำหนด	-	-	-	-	-	-	ตามข้อกำหนด	-	เป็นไปตามข้อกำหนด	-	-		
		ขั้นตอนดำเนินงาน	0.03125	แล้วเสร็จครบทุกขั้นตอน	-	-	จัดทำรายละเอียด	อนุมัติ	จัดซื้อ	ส่งมอบ	ติดตามประเมินผล	-	0	-	-		
		ระดับความพึงพอใจ	0.03125	80	-	-	40	50	60	70	80	10	0	-	-		
		รวม	0.125										รวม	-			

ที่	โครงการ	ตัวชี้วัด	น้ำหนัก	เป้าหมายปี 2554	ผลการดำเนินงาน		เกณฑ์การให้คะแนน					ช่วงปรับ เกณฑ์	ผลการดำเนินงานปี 2554	คะแนนที่ได้	คะแนนถ่วงน้ำหนัก	ผู้กำกับตัวชี้วัด	หมายเหตุ
					ปี 2552	ปี 2553	1	2	3	4	5						
2	เครื่องกระจายสัญญาณแบบบริหารจัดการได้ (ปรับปรุง Network)	จำนวน 1 ห้อง	0.03125	4	-	-	0	1	2	3	4	1	0	-	-	นายถนอมรักษ์ สุขสันต์	R
		เชิงคุณภาพ	0.03125	เป็นไปตามข้อกำหนด	-	-	-	-	-	-	ตามข้อกำหนด	-	เป็นไปตามข้อกำหนด	-	-		
		ขั้นตอนดำเนินงาน	0.03125	แล้วเสร็จครบทุกขั้นตอน	-	-	จัดทำรายละเอียด	อนุมัติ	จัดซื้อ	ส่งมอบ	ติดตามประเมินผล	-	0	-	-		
		ระดับความพึงพอใจ	0.03125	80	-	-	40	50	60	70	80	10	0	-	-		
		รวม	0.125										รวม	-			

ที่	โครงการ	ตัวชี้วัด	น้ำหนัก	เป้าหมายปี 2554	ผลการดำเนินงาน		เกณฑ์การให้คะแนน					ช่วงปรับ เกณฑ์	ผลการดำเนินงานปี 2554	คะแนนที่ได้	คะแนน ถ่วงน้ำหนัก	ผู้กำกับ ตัวชี้วัด	หมายเหตุ
					ปี 2552	ปี 2553	1	2	3	4	5						
3	ติดตั้งตู้พักสาย Fiber Optic ชนิด Single Mode ขนาด 240 Core	จำนวน 1 ระบบ	0.03125	8	-	-	4	5	6	7	8	1	8	5.00	0.0016	นายพิชญ บัวทอง	B
		เชิงคุณภาพ	0.03125	เป็นไปตามข้อกำหนด	-	-	-	-	-	-	-	-	เป็นไปตามข้อกำหนด	5.00	0.0016		
		ขั้นตอนดำเนินงาน	0.03125	แล้วเสร็จครบทุกขั้นตอน	-	-	จัดทำรายละเอียด	อนุมัติ	จัดซื้อ	ส่งมอบ	ติดตามประเมินผล	-	5	5.00	0.0016		
		ระดับความพึงพอใจ	0.03125	80	-	-	40	50	60	70	80	10	80	5.00	0.0016		
		รวม	0.125										รวม	0.0063			

ที่	โครงการ	ตัวชี้วัด	น้ำหนัก	เป้าหมายปี 2554	ผลการดำเนินงาน		เกณฑ์การให้คะแนน					ช่วงปรับ เกณฑ์	ผลการดำเนินงานปี 2554	คะแนนที่ได้	คะแนน ถ่วงน้ำหนัก	ผู้กำกับ ตัวชี้วัด	หมายเหตุ
					ปี 2552	ปี 2553	1	2	3	4	5						
4	เครื่องกระจายสัญญาณแบบไร้สายชนิดภายนอกอาคาร (Wi-Fi ระยะที่ 2)	จำนวน 2 ชุด	0.03125	2	-	-	-	-	-	1	2	1	0	-	-	นายคุณธิป บุญเรืองขาว	R
		เชิงคุณภาพ	0.03125	เป็นไปตามข้อกำหนด	-	-	-	-	-	-	-	-	เป็นไปตามข้อกำหนด	-	-		
		ขั้นตอนดำเนินงาน	0.03125	แล้วเสร็จครบทุกขั้นตอน	-	-	จัดทำรายละเอียด	อนุมัติ	จัดซื้อ	ส่งมอบ	ติดตามประเมินผล	-	0	-	-		
		ระดับความพึงพอใจ	0.03125	80	-	-	40	50	60	70	80	10	0	-	-		
		รวม	0.125										รวม	-			

ที่	โครงการ	ตัวชี้วัด	น้ำหนัก	เป้าหมายปี 2554	ผลการดำเนินงาน		เกณฑ์การให้คะแนน					ช่วงปรับ เกณฑ์	ผลการดำเนินงานปี 2554	คะแนนที่ ได้	คะแนน ถ่วงน้ำหนัก	ผู้กำกับ ตัวชี้วัด	หมายเหตุ
					ปี 2552	ปี 2553	1	2	3	4	5						
5	เครื่องกระจายสัญญาณ แบบไร้สายชนิดจุดต่อจุด	จำนวน 2 ชุด	0.03125	2	-	-	-	-	-	1	2	1	0	-	-	นายธนรักษ์ สุขสันต์	R กันเงินไม่ ก่อนนี้
		เชิงคุณภาพ	0.03125	เป็นไปตาม ข้อกำหนด	-	-	-	-	-	-	-	-	เป็นไปตาม ข้อกำหนด	-	-		
		ขั้นตอนดำเนินงาน	0.03125	แล้วเสร็จ ครบทุก ขั้นตอน	-	-	จัดทำรายละเอียด	อนุมัติ	จัดซื้อ	ส่งมอบ	ติดตามประเมินผล	-	0	-	-		
		ระดับความพึงพอใจ	0.03125	80	-	-	40	50	60	70	80	10	0	-	-		
		รวม	0.125											รวม	-		

ที่	โครงการ	ตัวชี้วัด	น้ำหนัก	เป้าหมายปี 2554	ผลการดำเนินงาน		เกณฑ์การให้คะแนน					ช่วงปรับ เกณฑ์	ผลการดำเนินงานปี 2554	คะแนนที่ ได้	คะแนน ถ่วงน้ำหนัก	ผู้กำกับ ตัวชี้วัด	หมายเหตุ
					ปี 2552	ปี 2553	1	2	3	4	5						
6	โปรแกรมบริหารจัดการการ ใช้งานระบบเครือข่าย	จำนวน 2 ชุด	0.03125	2	-	-	-	-	-	1	2	1	0	-	-	นายคุณธิป บุญเรืองขาว	R กันเงิน
		เชิงคุณภาพ	0.03125	เป็นไปตาม ข้อกำหนด	-	-	-	-	-	-	-	-	เป็นไปตาม ข้อกำหนด	-	-		
		ขั้นตอนดำเนินงาน	0.03125	แล้วเสร็จ ครบทุก ขั้นตอน	-	-	จัดทำรายละเอียด	อนุมัติ	จัดซื้อ	ส่งมอบ	ติดตามประเมินผล	-	0	-	-		
		ระดับความพึงพอใจ	0.03125	80	-	-	40	50	60	70	80	10	0	-	-		
		รวม	0.125											รวม	-		

ยุทธศาสตร์ที่ 6 ยุทธศาสตร์ด้านการบริหารจัดการที่ดี

แนวทางที่ 6 การพัฒนาศักยภาพบุคลากร สถานที่ เครื่องมือ เครื่องใช้ และระบบงานให้มีประสิทธิภาพได้มาตรฐาน

ที่	โครงการ	ตัวชี้วัด	น้ำหนัก	เป้าหมายปี 2554	ผลการดำเนินงาน		เกณฑ์การให้คะแนน					ช่วงปรับ เกณฑ์	ผลการดำเนินงานปี 2554	คะแนนที่ได้	คะแนนถ่วงน้ำหนัก	ผู้กำกับตัวชี้วัด	หมายเหตุ
					ปี 2552	ปี 2553	1	2	3	4	5						
1	อบรมสัมมนาสมาชิกสภาเทศบาลคณะผู้บริหาร พนักงานเทศบาลและพนักงานจ้าง	จำนวนครั้งที่จัดอบรม	0.03	4	-	-	0	1	2	3	4	1	1	2.00	0.0006	นางอัญชัน, น.ส.อัญชลี	B
		เชิงคุณภาพ	0.03	เป็นไปตามข้อกำหนด	-	-	-	-	-	-	-	-	เป็นไปตามข้อกำหนด	5.00	0.0015		
		ขั้นตอนดำเนินงาน	0.03	แล้วเสร็จครบทุกขั้นตอน	-	-	จัดทำรายละเอียด	ขออนุมัติโครงการ	ตั้งคณะทำงาน	จัดกรอบรม	ติดตามประเมินผล	-	5	5.00	0.0015		
		ระดับความพึงพอใจ	0.03	80	-	-	40	50	60	70	80	10	80	5.00	0.0015		
		รวม	0.12										รวม	0.0051			

ที่	โครงการ	ตัวชี้วัด	น้ำหนัก	เป้าหมายปี 2554	ผลการดำเนินงาน		เกณฑ์การให้คะแนน					ช่วงปรับ เกณฑ์	ผลการดำเนินงานปี 2554	คะแนนที่ได้	คะแนนถ่วงน้ำหนัก	ผู้กำกับตัวชี้วัด	หมายเหตุ
					ปี 2552	ปี 2553	1	2	3	4	5						
2	ปรับปรุงหน่วยดับเพลิงในอุทยานสวรรค์	จำนวน 1 แห่ง	0.03	1	-	-	-3	-2	-1	0	1	1	0	-	-	นายศราวุธ เป็นพิศ	R
		เชิงคุณภาพ	0.03	ระดับดีมาก	-	-	-	-	-	-	-	-	เป็นไปตามข้อกำหนด	-	-		
		ขั้นตอนดำเนินงาน	0.03	ครบทุกขั้นตอน	-	-	จัดทำรายละเอียด	ขออนุมัติโครงการ	ตั้งคณะทำงาน	จัดกรอบรม	ติดตามประเมินผล	-	0	-	-		
		ระดับความพึงพอใจ	0.03	80	-	-	40	50	60	70	80	10	0	-	-		
		รวม	0.12										รวม	-			

ที่	โครงการ	ตัวชี้วัด	น้ำหนัก	เป้าหมายปี 2554	ผลการดำเนินงาน		เกณฑ์การให้คะแนน					ช่วงปรับ เกณฑ์	ผลการดำเนินงานปี 2554	คะแนนที่ ได้	คะแนน ถ่วงน้ำหนัก	ผู้กำกับ ตัวชี้วัด	หมายเหตุ
					ปี 2552	ปี 2553	1	2	3	4	5						
3	ปรับปรุง ต่อเติม แพลต ที่ พัก พนักงานดับเพลิง	จำนวน 1 แห่ง	0.03	1	-	-	-	-	-	0	1	1	0	-	-	นายศราวุธ เป็นพัฑ	R
		เชิงคุณภาพ	0.03	เป็นไปตาม ข้อกำหนด	-	-	-	-	-	-	ตามข้อกำหนด	-	0	-	-		
		ขั้นตอนดำเนินงาน	0.03	แล้วเสร็จ ครบทุก ขั้นตอน	-	-	สำรวจออกแบบ	จัดจ้าง	ก่อสร้าง	ตรวจรับ	ติดตามประเมินผล		0	-	-		
		ระดับความพึงพอใจ	0.03	80	-	-	40	50	60	70	80	10	0	-	-		
		รวม	0.12										รวม	-			

ที่	โครงการ	ตัวชี้วัด	น้ำหนัก	เป้าหมายปี 2554	ผลการดำเนินงาน		เกณฑ์การให้คะแนน					ช่วงปรับ เกณฑ์	ผลการดำเนินงานปี 2554	คะแนนที่ ได้	คะแนน ถ่วงน้ำหนัก	ผู้กำกับ ตัวชี้วัด	หมายเหตุ
					ปี 2552	ปี 2553	1	2	3	4	5						
4	ก่อสร้างห้องอยู่เวร - ยาม ของพนักงาน	จำนวน 1 แห่ง	0.03	1	-	-	-	-	-	0	1	1	0	-	-	นายศราวุธ เป็นพัฑ	R
		เชิงคุณภาพ	0.03	เป็นไปตาม ข้อกำหนด	-	-	-	-	-	-	ตามข้อกำหนด	-	0	-	-		
		ขั้นตอนดำเนินงาน	0.03	แล้วเสร็จ ครบทุก ขั้นตอน	-	-	จัดทำรายละเอียด	ขออนุมัติโครงการ	จัดซื้อ / จัดจ้าง	ส่งมอบ / ก่อสร้าง	ติดตามประเมินผล		0	-	-		
		ระดับความพึงพอใจ	0.03	80	-	-	40	50	60	70	80	10	0	-	-		
		รวม	0.12										รวม	-			

ที่	โครงการ	ตัวชี้วัด	น้ำหนัก	เป้าหมายปี 2554	ผลการดำเนินงาน		เกณฑ์การให้คะแนน					ช่วงปรับ เกณฑ์	ผลการดำเนินงานปี 2554	คะแนนที่ ได้	คะแนน ถ่วงน้ำหนัก	ผู้กำกับ ตัวชี้วัด	หมายเหตุ	
					ปี 2552	ปี 2553	1	2	3	4	5							
5	จัดทำวีรกรรมประตูปิด - ปิด หลังอาคารสำนักงาน เทศบาล	จำนวน 2 ด้าน	0.03	1	-	-	-	-	-	0	1	1	0	-	-	นายวิรุฒิ เดิษฐ์สุวรรณ	R	
		เชิงคุณภาพ	0.03	เป็นไปตาม ข้อกำหนด	-	-	-	-	-	-	-	-	0	-	-			
		ขั้นตอนดำเนินงาน	0.03	แล้วเสร็จ ครบทุก ขั้นตอน	-	-	จัดทำรายละเอียด	ขออนุมัติโครงการ	จัดซื้อ / จัดจ้าง	ส่งมอบ / ก่อสร้าง	ติดตามประเมินผล			0	-			-
		ระดับความพึงพอใจ	0.03	80	-	-	40	50	60	70	80	10	0	-	-			
		รวม	0.12										รวม	-				

ที่	โครงการ	ตัวชี้วัด	น้ำหนัก	เป้าหมายปี 2554	ผลการดำเนินงาน		เกณฑ์การให้คะแนน					ช่วงปรับ เกณฑ์	ผลการดำเนินงานปี 2554	คะแนนที่ ได้	คะแนน ถ่วงน้ำหนัก	ผู้กำกับ ตัวชี้วัด	หมายเหตุ	
					ปี 2552	ปี 2553	1	2	3	4	5							
6	ก่อสร้างโรงเก็บพัสดุ	จำนวนที่ปรับปรุง	0.125	1	-	-	-	-	-	0	1	1	0	-	-	สำนักการช่าง	G	
		เชิงปริมาณ	0.125	เป็นไปตาม ข้อกำหนด	-	-	-	-	-	-	-	-	0	-	-			
		ขั้นตอนดำเนินงาน	0.125	แล้วเสร็จ ครบทุก ขั้นตอน	-	-	สำรวจออกแบบ	จัดจ้าง	ก่อสร้าง	ตรวจรับ	ติดตามประเมินผล			1	1.00			0.0013
		ระดับความพึงพอใจ	0.125	80	-	-	40	50	60	70	80	10	0	-	-			
		รวม	0.50										รวม	0.0013				

ที่	โครงการ	ตัวชี้วัด	น้ำหนัก	เป้าหมายปี 2554	ผลการดำเนินงาน		เกณฑ์การให้คะแนน					ช่วงปรับ เกณฑ์	ผลการดำเนินงานปี 2554	คะแนนที่ ได้	คะแนน ถ่วงน้ำหนัก	ผู้กำกับ ตัวชี้วัด	หมายเหตุ
					ปี 2552	ปี 2553	1	2	3	4	5						
7	ปรับปรุงอาคารสำนักงาน ชั้น 2	จำนวนรายการที่ซื้อ	0.025	1	-	-	-	-	-	0	1	1	0	-	-	สำนักการสาธารณสุขฯ	G
		เชิงปริมาณ	0.025	เป็นไปตาม ข้อกำหนด	-	-	-	-	-	-	-	-	0	-	-		
		ขั้นตอนดำเนินงาน	0.025	แล้วเสร็จ ครบทุก ขั้นตอน	-	-	สำรวจออกแบบ	จัดจ้าง	ก่อสร้าง	ตรวจรับ	ติดตามประเมินผล		1	1.00	0.0003		
		ระดับความพึงพอใจ	0.025	80	-	-	40	50	60	70	80	10	0	-	-		
		รวม	0.10											รวม	0.0003		

ที่	โครงการ	ตัวชี้วัด	น้ำหนัก	เป้าหมายปี 2554	ผลการดำเนินงาน		เกณฑ์การให้คะแนน					ช่วงปรับ เกณฑ์	ผลการดำเนินงานปี 2554	คะแนนที่ ได้	คะแนน ถ่วงน้ำหนัก	ผู้กำกับ ตัวชี้วัด	หมายเหตุ
					ปี 2552	ปี 2553	1	2	3	4	5						
8	ก่อสร้างโรงจอดรถ ศูนย์บริการสาธารณสุข 2	จำนวนที่ปรับปรุง	0.025	1	-	-	-	-	-	0	1	1	0	-	-	สำนักการสาธารณสุขฯ	G
		เชิงปริมาณ	0.025	เป็นไปตาม ข้อกำหนด	-	-	-	-	-	-	-	-	0	-	-		
		ขั้นตอนดำเนินงาน	0.025	แล้วเสร็จ ครบทุก ขั้นตอน	-	-	สำรวจออกแบบ	จัดจ้าง	ก่อสร้าง	ตรวจรับ	ติดตามประเมินผล		1	1.00	0.0003		
		ระดับความพึงพอใจ	0.025	80	-	-	40	50	60	70	80	10	0	-	-		
		รวม	0.10											รวม	0.0003		

ที่	โครงการ	ตัวชี้วัด	น้ำหนัก	เป้าหมายปี 2554	ผลการดำเนินงาน		เกณฑ์การให้คะแนน					ช่วงปรับ เกณฑ์	ผลการดำเนินงานปี 2554	คะแนนที่ ได้	คะแนน ถ่วงน้ำหนัก	ผู้กำกับ ตัวชี้วัด	หมายเหตุ
					ปี 2552	ปี 2553	1	2	3	4	5						
9	ปรับปรุงเครื่องเสียงภายใน อาคารสถานีขนส่งผู้โดยสาร	จำนวน 1 แห่ง	0.13	1	-	-	-	-	-	0	1	1	1	5.00	0.0065	นางอัจฉรา สายคุณากร	B
		เชิงคุณภาพ	0.13	เป็นไปตาม ข้อกำหนด	-	-	-	-	-	-	ตามข้อกำหนด	-	5	5.00	0.0065		
		ขั้นตอนดำเนินงาน	0.12	แล้วเสร็จ ครบทุก ขั้นตอน	-	-	สำรวจออกแบบ	จัดจ้าง	ก่อสร้าง	ตรวจรับ	ติดตามประเมินผล		5	5.00	0.0060		
		ระดับความพึงพอใจ	0.12	80	-	-	40	50	60	70	80	10	80	5.00	0.0060		
		รวม	0.50										รวม	0.0250			

ที่	โครงการ	ตัวชี้วัด	น้ำหนัก	เป้าหมายปี 2554	ผลการดำเนินงาน		เกณฑ์การให้คะแนน					ช่วงปรับ เกณฑ์	ผลการดำเนินงานปี 2554	คะแนนที่ ได้	คะแนน ถ่วงน้ำหนัก	ผู้กำกับ ตัวชี้วัด	หมายเหตุ
					ปี 2552	ปี 2553	1	2	3	4	5						
10	ก่อสร้างอาคาร อเนกประสงค์สนามกีฬา กลางฯ	จำนวนที่ปรับปรุง	0.006	1	-	-	-	-	-	0	1	1	-	-	-	สมควร	R
		เชิงปริมาณ	0.008	ตาม ข้อกำหนด	-	-	-	-	-	-	ตามข้อกำหนด	-	เป็นไปตาม ข้อกำหนด	-	-		
		ขั้นตอนดำเนินงาน	0.008	ครบทุก ขั้นตอน	-	-	สำรวจออกแบบ	จัดจ้าง	ก่อสร้าง	ตรวจรับ	ติดตามประเมินผล	-	-	-	-		
		ระดับความพึงพอใจ	0.008	80	-	-	40	50	60	70	80	10	-	-	-		
		รวม	0.03										รวม	-			

ที่	โครงการ	ตัวชี้วัด	น้ำหนัก	เป้าหมายปี 2554	ผลการดำเนินงาน		เกณฑ์การให้คะแนน					ช่วงปรับ เกณฑ์	ผลการดำเนินงานปี 2554	คะแนนที่ได้	คะแนน ถ่วงน้ำหนัก	ผู้กำกับ ตัวชี้วัด	หมายเหตุ
					ปี 2552	ปี 2553	1	2	3	4	5						
11	ปูหญ้าสนามฟุตบอล สนามกีฬากลางฯ	จำนวนที่ปรับปรุง	0.006	1	-	-	-	-	-	0	1	1	1	5.00	0.0003	สมควร	B โอนเงินไป เป็นวัสดุ
		เชิงปริมาณ	0.008	ตาม ข้อกำหนด	-	-	-	-	-	-	ตามข้อกำหนด	-	เป็นไปตาม ข้อกำหนด	5.00	0.0004		
		ขั้นตอนดำเนินงาน	0.008	ครบทุก ขั้นตอน	-	-	สำรวจออกแบบ	จัดจ้าง	ก่อสร้าง	ตรวจรับ	ติดตามประเมินผล	-	5.00	5.00	0.0004		
		ระดับความพึงพอใจ	0.008	80	-	-	40	50	60	70	80	10	80	5.00	0.0004		
		รวม	0.03										รวม	0.0015			

ที่	โครงการ	ตัวชี้วัด	น้ำหนัก	เป้าหมายปี 2554	ผลการดำเนินงาน		เกณฑ์การให้คะแนน					ช่วงปรับ เกณฑ์	ผลการดำเนินงานปี 2554	คะแนนที่ได้	คะแนน ถ่วงน้ำหนัก	ผู้กำกับ ตัวชี้วัด	หมายเหตุ
					ปี 2552	ปี 2553	1	2	3	4	5						
12	ปรับปรุงห้องรับรอง สนามกีฬากลางฯ	จำนวนที่ก่อสร้าง	0.005	1	-	-	-	-	-	0	1	1	0	-	-	สมควร	G
		เชิงปริมาณ	0.005	เป็นไปตาม ข้อกำหนด	-	-	-	-	-	-	เป็นไปตามข้อกำหนด	-	0	-	-		
		ขั้นตอนดำเนินงาน	0.005	แล้วเสร็จ ครบทุก ขั้นตอน	-	-	สำรวจออกแบบ	จัดจ้าง	ก่อสร้าง	ตรวจรับ	ติดตามประเมินผล	-	1	1.00	0.0001		
		ระดับความพึงพอใจ	0.005	80	-	-	40	50	60	70	80	10	0	-	-		
		รวม	0.02										รวม	0.0001			

ที่	โครงการ	ตัวชี้วัด	น้ำหนัก	เป้าหมายปี 2554	ผลการดำเนินงาน		เกณฑ์การให้คะแนน					ช่วงปรับ เกณฑ์	ผลการดำเนินงานปี 2554	คะแนนที่ ได้	คะแนน ถ่วงน้ำหนัก	ผู้กำกับ ตัวชี้วัด	หมายเหตุ
					ปี 2552	ปี 2553	1	2	3	4	5						
13	ปรับปรุงงานสีฉัดมจรชัย สนามกีฬากลางฯ	จำนวนที่ก่อสร้าง	0.006	1	-	-	-	-	-	0	1	1	0	-	-	สมควร	R ซ้ำกับ ปี2553
		เชิงปริมาณ	0.008	เป็นไปตาม ข้อกำหนด	-	-	-	-	-	-	ตามข้อกำหนด	-	0	-	-		
		ขั้นตอนดำเนินงาน	0.008	แล้วเสร็จ ครบทุก ขั้นตอน	-	-	สำรวจออกแบบ	จัดจ้าง	ก่อสร้าง	ตรวจรับ	ติดตามประเมินผล		0	-	-		
		ระดับความพึงพอใจ	0.008	80	-	-	40	50	60	70	80	10	0	-	-		
		รวม	0.03										รวม	-			

ที่	โครงการ	ตัวชี้วัด	น้ำหนัก	เป้าหมายปี 2554	ผลการดำเนินงาน		เกณฑ์การให้คะแนน					ช่วงปรับ เกณฑ์	ผลการดำเนินงานปี 2554	คะแนนที่ ได้	คะแนน ถ่วงน้ำหนัก	ผู้กำกับ ตัวชี้วัด	หมายเหตุ
					ปี 2552	ปี 2553	1	2	3	4	5						
14	ปรับปรุงพื้นที่อาคารโรงยิมเน เซียม 4,000 ที่นั่ง สนาม กีฬากลางฯ	จำนวนที่ปรับปรุง	0.005	1	-	-	-	-	-	0	1	1	0	-	-	สมควร	Y
		เชิงปริมาณ	0.005	เป็นไปตาม ข้อกำหนด	-	-	-	-	-	-	ตามข้อกำหนด	-	0	-	-		
		ขั้นตอนดำเนินงาน	0.005	แล้วเสร็จ ครบทุก ขั้นตอน	-	-	สำรวจออกแบบ	จัดจ้าง	ก่อสร้าง	ตรวจรับ	ติดตามประเมินผล		1	1.00	0.0001		
		ระดับความพึงพอใจ	0.005	80	-	-	40	50	60	70	80	10	0	-	-		
		รวม	0.02										รวม	0.0001			

ที่	โครงการ	ตัวชี้วัด	น้ำหนัก	เป้าหมายปี 2554	ผลการดำเนินงาน		เกณฑ์การให้คะแนน					ช่วงปรับ เกณฑ์	ผลการดำเนินงานปี 2554	คะแนนที่ ได้	คะแนน ถ่วงน้ำหนัก	ผู้กำกับ ตัวชี้วัด	หมายเหตุ
					ปี 2552	ปี 2553	1	2	3	4	5						
15	ปรับปรุงพื้นที่อาคาร อเนกประสงค์	จำนวนที่ปรับปรุง	0.005	1	-	-	-	-	-	0	1	1	0	-	-	สมควร	Y
		เชิงปริมาณ	0.005	เป็นไปตาม ข้อกำหนด	-	-	-	-	-	-	-	-	0	-	-		
		ขั้นตอนดำเนินงาน	0.005	แล้วเสร็จ ครบทุก ขั้นตอน	-	-	สำรวจออกแบบ	จัดจ้าง	ก่อสร้าง	ตรวจรับ	ติดตามประเมินผล		1	1.00	0.0001		
		ระดับความพึงพอใจ	0.005	80	-	-	40	50	60	70	80	10	0	-	-		
		รวม	0.02										รวม	0.0001			

ที่	โครงการ	ตัวชี้วัด	น้ำหนัก	เป้าหมายปี 2554	ผลการดำเนินงาน		เกณฑ์การให้คะแนน					ช่วงปรับ เกณฑ์	ผลการดำเนินงานปี 2554	คะแนนที่ ได้	คะแนน ถ่วงน้ำหนัก	ผู้กำกับ ตัวชี้วัด	หมายเหตุ
					ปี 2552	ปี 2553	1	2	3	4	5						
16	จัดซื้อเก้าอี้นั่งบนอัฒจันทร์ สนามฟุตบอล สนามกีฬา กลางฯ	จำนวนที่ติดตั้ง	0.005	1	-	-	-	-	-	0	1	1	0	-	-	สมควร	R
		เชิงปริมาณ	0.005	เป็นไปตาม ข้อกำหนด	-	-	-	-	-	-	-	-	0	-	-		
		ขั้นตอนดำเนินงาน	0.005	แล้วเสร็จ ครบทุก ขั้นตอน	-	-	สำรวจออกแบบ	จัดจ้าง	ก่อสร้าง	ตรวจรับ	ติดตามประเมินผล		1	1.00	0.0001		
		ระดับความพึงพอใจ	0.005	80	-	-	40	50	60	70	80	10	0	-	-		
		รวม	0.02										รวม	0.0001			

ที่	โครงการ	ตัวชี้วัด	น้ำหนัก	เป้าหมายปี 2554	ผลการดำเนินงาน		เกณฑ์การให้คะแนน					ช่วงปรับ เกณฑ์	ผลการดำเนินงานปี 2554	คะแนนที่ได้	คะแนน ถ่วงน้ำหนัก	ผู้กำกับ ตัวชี้วัด	หมายเหตุ
					ปี 2552	ปี 2553	1	2	3	4	5						
17	ปรับปรุงระบบประปา สนามกีฬากลางฯ	จำนวนที่ปรับปรุง	0.005	1	-	-	-	-	-	0	1	1	0	-	-	สมควร	Y
		เชิงปริมาณ	0.005	เป็นไปตามข้อกำหนด	-	-	-	-	-	-	-	-	0	-	-		
		ขั้นตอนดำเนินงาน	0.005	แล้วเสร็จครบทุกขั้นตอน	-	-	สำรวจออกแบบ	จัดจ้าง	ก่อสร้าง	ตรวจรับ	ติดตามประเมินผล		1	1.00	0.0001		
		ระดับความพึงพอใจ	0.005	80	-	-	40	50	60	70	80	10	0	-	-		
		รวม	0.02											รวม	0.0001		

ที่	โครงการ	ตัวชี้วัด	น้ำหนัก	เป้าหมายปี 2554	ผลการดำเนินงาน		เกณฑ์การให้คะแนน					ช่วงปรับ เกณฑ์	ผลการดำเนินงานปี 2554	คะแนนที่ได้	คะแนน ถ่วงน้ำหนัก	ผู้กำกับ ตัวชี้วัด	หมายเหตุ
					ปี 2552	ปี 2553	1	2	3	4	5						
18	ห้องเรียนอัจฉริยะ	จำนวนรายการที่ซื้อ	0.006	1	-	-	-	-	-	0	1	1	1	5.00	0.0003	พัชรินทร์ นาคไพจิตร	B
		เชิงปริมาณ	0.008	เป็นไปตามข้อกำหนด	-	-	-	-	-	-	-	-	5	5.00	0.0004		
		ขั้นตอนดำเนินงาน	0.008	แล้วเสร็จครบทุกขั้นตอน	-	-	จัดทำรายละเอียด	ขออนุมัติโครงการ	จัดซื้อ / จัดจ้าง	ดำเนินการ	ตรวจรับ		5	5.00	0.0004		
		ระดับความพึงพอใจ	0.008	80	-	-	40	50	60	70	80	10	80	5.00	0.0004		
		รวม	0.03											รวม	0.0015		

ที่	โครงการ	ตัวชี้วัด	น้ำหนัก	เป้าหมายปี 2554	ผลการดำเนินงาน		เกณฑ์การให้คะแนน					ช่วงปรับ เกณฑ์	ผลการดำเนินงานปี 2554	คะแนนที่ ได้	คะแนน ถ่วงน้ำหนัก	ผู้กำกับ ตัวชี้วัด	หมายเหตุ
					ปี 2552	ปี 2553	1	2	3	4	5						
19	ปรับปรุงห้องสมุดเทศบาล	จำนวนที่ปรับปรุง	0.005	1	-	-	-	-	-	0	1	1	0	-	-	ธเนศ	Y
		เชิงปริมาณ	0.005	เป็นไปตาม ข้อกำหนด	-	-	-	-	-	-	-	-	0	-	-		
		ขั้นตอนดำเนินงาน	0.005	แล้วเสร็จ ครบทุก ขั้นตอน	-	-	สำรวจออกแบบ	จัดจ้าง	ก่อสร้าง	ตรวจรับ	ติดตามประเมินผล		1	1.00	0.0001		
		ระดับความพึงพอใจ	0.005	80	-	-	40	50	60	70	80	10	0	-	-		
		รวม	0.02										รวม	0.0001			

ที่	โครงการ	ตัวชี้วัด	น้ำหนัก	เป้าหมายปี 2554	ผลการดำเนินงาน		เกณฑ์การให้คะแนน					ช่วงปรับ เกณฑ์	ผลการดำเนินงานปี 2554	คะแนนที่ ได้	คะแนน ถ่วงน้ำหนัก	ผู้กำกับ ตัวชี้วัด	หมายเหตุ
					ปี 2552	ปี 2553	1	2	3	4	5						
20	จัดทำห้องเกียรติยศเทศบาล	จำนวนที่ก่อสร้าง	0.005	1	-	-	-	-	-	0	1	1	0	-	-	ธเนศ	Y
		เชิงปริมาณ	0.005	เป็นไปตาม ข้อกำหนด	-	-	-	-	-	-	-	-	0	-	-		
		ขั้นตอนดำเนินงาน	0.005	แล้วเสร็จ ครบทุก ขั้นตอน	-	-	สำรวจออกแบบ	จัดจ้าง	ก่อสร้าง	ตรวจรับ	ติดตามประเมินผล		1	1.00	0.0001		
		ระดับความพึงพอใจ	0.005	80	-	-	40	50	60	70	80	10	0	-	-		
		รวม	0.02										รวม	0.0001			

ที่	โครงการ	ตัวชี้วัด	น้ำหนัก	เป้าหมายปี 2554	ผลการดำเนินงาน		เกณฑ์การให้คะแนน					ช่วงปรับ เกณฑ์	ผลการดำเนินงานปี 2554	คะแนนที่ ได้	คะแนน ถ่วงน้ำหนัก	ผู้กำกับ ตัวชี้วัด	หมายเหตุ
					ปี 2552	ปี 2553	1	2	3	4	5						
21	ปรับปรุงห้องสหการ โรงเรียนเทศบาลวัดไทรใต้ (ท.1)	จำนวนที่ปรับปรุง	0.005	1	-	-	-	-	-	0	1	1	0	-	-	สมเกียรติ ดาวสุข	Y
		เชิงปริมาณ	0.005	เป็นไปตาม ข้อกำหนด	-	-	-	-	-	-	-	-	0	-	-		
		ขั้นตอนดำเนินงาน	0.005	แล้วเสร็จ ครบทุก ขั้นตอน	-	-	สำรวจออกแบบ	จัดจ้าง	ก่อสร้าง	ตรวจรับ	ติดตามประเมินผล		1	1.00	0.0001		
		ระดับความพึงพอใจ	0.005	80	-	-	40	50	60	70	80	10	0	-	-		
		รวม	0.02										รวม	0.0001			

ที่	โครงการ	ตัวชี้วัด	น้ำหนัก	เป้าหมายปี 2554	ผลการดำเนินงาน		เกณฑ์การให้คะแนน					ช่วงปรับ เกณฑ์	ผลการดำเนินงานปี 2554	คะแนนที่ ได้	คะแนน ถ่วงน้ำหนัก	ผู้กำกับ ตัวชี้วัด	หมายเหตุ
					ปี 2552	ปี 2553	1	2	3	4	5						
22	ปรับปรุงเสาธงและตกแต่ง บริเวณโดยรอบโรงเรียน เทศบาลวัดไทรใต้ (ท.1)	จำนวนห้องที่ก่อสร้าง	0.005	1	-	-	-	-	-	0	1	1	0	-	-	สมเกียรติ ดาวสุข	R
		เชิงปริมาณ	0.005	เป็นไปตาม ข้อกำหนด	-	-	-	-	-	-	-	-	0	-	-		
		ขั้นตอนดำเนินงาน	0.005	แล้วเสร็จ ครบทุก ขั้นตอน	-	-	สำรวจออกแบบ	จัดจ้าง	ก่อสร้าง	ตรวจรับ	ติดตามประเมินผล		0		-		
		ระดับความพึงพอใจ	0.005	80	-	-	40	50	60	70	80	10	0	-	-		
		รวม	0.02										รวม	-			

ที่	โครงการ	ตัวชี้วัด	น้ำหนัก	เป้าหมายปี 2554	ผลการดำเนินงาน		เกณฑ์การให้คะแนน					ช่วงปรับ เกณฑ์	ผลการดำเนินงานปี 2554	คะแนนที่ ได้	คะแนน ถ่วงน้ำหนัก	ผู้กำกับ ตัวชี้วัด	หมายเหตุ
					ปี 2552	ปี 2553	1	2	3	4	5						
23	ปรับปรุงห้องครัว โรงอาหาร โรงเรียนเทศบาลวัดไทรใต้ (ท.1)	จำนวนที่ปรับปรุง	0.005	1	-	-	-	-	-	0	1	1	0	-	-	สมเกียรติ ดาวสุข	Y
		เชิงปริมาณ	0.005	เป็นไปตาม ข้อกำหนด	-	-	-	-	-	-	-	-	0	-	-		
		ขั้นตอนดำเนินงาน	0.005	แล้วเสร็จ ครบทุก ขั้นตอน	-	-	สำรวจออกแบบ	จัดจ้าง	ก่อสร้าง	ตรวจรับ	ติดตามประเมินผล		1	1.00	0.0001		
		ระดับความพึงพอใจ	0.005	80	-	-	40	50	60	70	80	10	0	-	-		
		รวม	0.02										รวม	0.0001			

ที่	โครงการ	ตัวชี้วัด	น้ำหนัก	เป้าหมายปี 2554	ผลการดำเนินงาน		เกณฑ์การให้คะแนน					ช่วงปรับ เกณฑ์	ผลการดำเนินงานปี 2554	คะแนนที่ ได้	คะแนน ถ่วงน้ำหนัก	ผู้กำกับ ตัวชี้วัด	หมายเหตุ
					ปี 2552	ปี 2553	1	2	3	4	5						
24	ทาสีอาคารเรียน 3 โรงเรียน เทศบาลวัดปากน้ำโพใต้ (ท.2)	จำนวนที่ปรับปรุง	0.005	1	-	-	-	-	-	0	1	1	0	-	-	สมเกียรติ ดาวสุข	Y
		เชิงปริมาณ	0.005	เป็นไปตาม ข้อกำหนด	-	-	-	-	-	-	-	-	0	-	-		
		ขั้นตอนดำเนินงาน	0.005	แล้วเสร็จ ครบทุก ขั้นตอน	-	-	สำรวจออกแบบ	จัดจ้าง	ก่อสร้าง	ตรวจรับ	ติดตามประเมินผล		1	1.00	0.0001		
		ระดับความพึงพอใจ	0.005	80	-	-	40	50	60	70	80	10	0	-	-		
		รวม	0.02										รวม	0.0001			

ที่	โครงการ	ตัวชี้วัด	น้ำหนัก	เป้าหมายปี 2554	ผลการดำเนินงาน		เกณฑ์การให้คะแนน					ช่วงปรับ เกณฑ์	ผลการดำเนินงานปี 2554	คะแนนที่ ได้	คะแนน ถ่วงน้ำหนัก	ผู้กำกับ ตัวชี้วัด	หมายเหตุ
					ปี 2552	ปี 2553	1	2	3	4	5						
25	ติดตั้งกันสาดหน้าอาคารเรียน 1 โรงเรียนเทศบาลวัดพรหมจริยวาส (ท.3)	จำนวนที่ติดตั้ง	0.005	1	-	-	-	-	-	0	1	1	0	-	-	สมเกียรติ ดาวสุข	Y
		เชิงปริมาณ	0.005	เป็นไปตามข้อกำหนด	-	-	-	-	-	-	-	-	0	-	-		
		ขั้นตอนดำเนินงาน	0.005	แล้วเสร็จครบทุกขั้นตอน	-	-	สำรวจออกแบบ	จัดจ้าง	ก่อสร้าง	ตรวจรับ	ติดตามประเมินผล		1	1.00	0.0001		
		ระดับความพึงพอใจ	0.005	80	-	-	40	50	60	70	80	10	0	-	-		
		รวม	0.02										รวม	0.0001			

ที่	โครงการ	ตัวชี้วัด	น้ำหนัก	เป้าหมายปี 2554	ผลการดำเนินงาน		เกณฑ์การให้คะแนน					ช่วงปรับ เกณฑ์	ผลการดำเนินงานปี 2554	คะแนนที่ ได้	คะแนน ถ่วงน้ำหนัก	ผู้กำกับ ตัวชี้วัด	หมายเหตุ
					ปี 2552	ปี 2553	1	2	3	4	5						
26	ปรับปรุงอาคารเรียน 4 โรงเรียนเทศบาลวัดพรหมจริยวาส (ท.3)	จำนวนที่ปรับปรุง	0.005	1	-	-	-	-	-	0	1	1	0	-	-	สมเกียรติ ดาวสุข	Y
		เชิงปริมาณ	0.005	เป็นไปตามข้อกำหนด	-	-	-	-	-	-	-	-	0	-	-		
		ขั้นตอนดำเนินงาน	0.005	แล้วเสร็จครบทุกขั้นตอน	-	-	สำรวจออกแบบ	จัดจ้าง	ก่อสร้าง	ตรวจรับ	ติดตามประเมินผล		1	1.00	0.0001		
		ระดับความพึงพอใจ	0.005	80	-	80	40	50	60	70	80	10	0	-	-		
		รวม	0.02										รวม	0.0001			

ที่	โครงการ	ตัวชี้วัด	น้ำหนัก	เป้าหมายปี 2554	ผลการดำเนินงาน		เกณฑ์การให้คะแนน					ช่วงปรับ เกณฑ์	ผลการดำเนินงานปี 2554	คะแนนที่ ได้	คะแนน ถ่วงน้ำหนัก	ผู้กำกับ ตัวชี้วัด	หมายเหตุ
					ปี 2552	ปี 2553	1	2	3	4	5						
27	ปลูกกระเบื้องอาคาร 5 โรงเรียนเทศบาลวัดวรนาถ บรรพต (ท.4)	จำนวนที่ปรับปรุง	0.005	1	-	-	-	-	-	0	1	1	0	-	-	สมเกียรติ ดาวสุข	R
		เชิงปริมาณ	0.005	เป็นไปตาม ข้อกำหนด	-	-	-	-	-	-	-	-	0	-	-		
		ขั้นตอนดำเนินงาน	0.005	แล้วเสร็จ ครบทุก ขั้นตอน	-	-	สำรวจออกแบบ	จัดจ้าง	ก่อสร้าง	ตรวจรับ	ติดตามประเมินผล			0	-		
		ระดับความพึงพอใจ	0.005	80	-	80	40	50	60	70	80	10	0	-	-		
		รวม	0.02										รวม	-			

ที่	โครงการ	ตัวชี้วัด	น้ำหนัก	เป้าหมายปี 2554	ผลการดำเนินงาน		เกณฑ์การให้คะแนน					ช่วงปรับ เกณฑ์	ผลการดำเนินงานปี 2554	คะแนนที่ ได้	คะแนน ถ่วงน้ำหนัก	ผู้กำกับ ตัวชี้วัด	หมายเหตุ
					ปี 2552	ปี 2553	1	2	3	4	5						
28	ก่อสร้างห้องน้ำด้านหลัง อาคาร 2 โรงเรียนเทศบาล วัดวรนาถบรรพต (ท.4)	จำนวนป้ายชื่อ	0.005	1	-	-	-	-	-	0	1	1	0	-	-	สมเกียรติ ดาวสุข	R
		เชิงปริมาณ	0.005	เป็นไปตาม ข้อกำหนด	-	-	-	-	-	-	-	-	0	-	-		
		ขั้นตอนดำเนินงาน	0.005	แล้วเสร็จ ครบทุก ขั้นตอน	-	-	สำรวจออกแบบ	จัดจ้าง	ก่อสร้าง	ตรวจรับ	ติดตามประเมินผล			0	-		
		ระดับความพึงพอใจ	0.005	80	-	80	40	50	60	70	80	10	0	-	-		
		รวม	0.02										รวม	-			

ที่	โครงการ	ตัวชี้วัด	น้ำหนัก	เป้าหมายปี 2554	ผลการดำเนินงาน		เกณฑ์การให้คะแนน					ช่วงปรับ เกณฑ์	ผลการดำเนินงานปี 2554	คะแนนที่ ได้	คะแนน ถ่วงน้ำหนัก	ผู้กำกับ ตัวชี้วัด	หมายเหตุ
					ปี 2552	ปี 2553	1	2	3	4	5						
29	ก่อสร้างเสารธงชาติโรงเรียน เทศบาลวัดช่องศรีศรีสิทธิ ราชม (ท.5)	จำนวนป้ายชื่อ	0.005	1	-	-	-	-	-	0	1	1	0	-	-	สมเกียรติ ดาวสุข	Y
		เชิงปริมาณ	0.005	เป็นไปตาม ข้อกำหนด	-	-	-	-	-	-	-	-	0	-	-		
		ขั้นตอนดำเนินงาน	0.005	แล้วเสร็จ ครบทุก ขั้นตอน	-	-	สำรวจออกแบบ	จัดจ้าง	ก่อสร้าง	ตรวจรับ	ติดตามประเมินผล		1	1.00	0.0001		
		ระดับความพึงพอใจ	0.005	80	-	80	40	50	60	70	80	10	0	-	-		
		รวม	0.02										รวม	0.0001			

ที่	โครงการ	ตัวชี้วัด	น้ำหนัก	เป้าหมายปี 2554	ผลการดำเนินงาน		เกณฑ์การให้คะแนน					ช่วงปรับ เกณฑ์	ผลการดำเนินงานปี 2554	คะแนนที่ ได้	คะแนน ถ่วงน้ำหนัก	ผู้กำกับ ตัวชี้วัด	หมายเหตุ
					ปี 2552	ปี 2553	1	2	3	4	5						
30	ปรับปรุงระบบไฟฟ้า โรงเรียนเทศบาลวัดจอม ศิรินาคพรต (ท.6)	จำนวนป้ายชื่อ	0.005	1	-	-	-	-	-	0	1	1	0	-	-	สมเกียรติ ดาวสุข	Y
		เชิงปริมาณ	0.005	เป็นไปตาม ข้อกำหนด	-	-	-	-	-	-	-	-	0	-	-		
		ขั้นตอนดำเนินงาน	0.005	แล้วเสร็จ ครบทุก ขั้นตอน	-	-	สำรวจออกแบบ	จัดจ้าง	ก่อสร้าง	ตรวจรับ	ติดตามประเมินผล		1	1.00	0.0001		
		ระดับความพึงพอใจ	0.005	80	-	80	40	50	60	70	80	10	0	-	-		
		รวม	0.02										รวม	0.0001			

ที่	โครงการ	ตัวชี้วัด	น้ำหนัก	เป้าหมายปี 2554	ผลการดำเนินงาน		เกณฑ์การให้คะแนน					ช่วงปรับ เกณฑ์	ผลการดำเนินงานปี 2554	คะแนนที่ ได้	คะแนน ถ่วงน้ำหนัก	ผู้กำกับ ตัวชี้วัด	หมายเหตุ
					ปี 2552	ปี 2553	1	2	3	4	5						
31	ก่อสร้างเสารงชาติโรงเรียน เทศบาลวัดสุคตวราราม (ท.7)	จำนวนที่ปรับปรุง	0.005	1	-	-	-	-	-	0	1	1	0	-	-	สมเด็จพระิตติ ดาวสุข	Y
		เชิงปริมาณ	0.005	เป็นไปตาม ข้อกำหนด	-	-	-	-	-	-	-	-	0	-	-		
		ขั้นตอนดำเนินงาน	0.005	แล้วเสร็จ ครบทุก ขั้นตอน	-	-	สำรวจออกแบบ	จัดจ้าง	ก่อสร้าง	ตรวจรับ	ติดตามประเมินผล		1	1.00	0.0001		
		ระดับความพึงพอใจ	0.005	80	-	80	40	50	60	70	80	10	0	-	-		
		รวม	0.02										รวม	0.0001			

ที่	โครงการ	ตัวชี้วัด	น้ำหนัก	เป้าหมายปี 2554	ผลการดำเนินงาน		เกณฑ์การให้คะแนน					ช่วงปรับ เกณฑ์	ผลการดำเนินงานปี 2554	คะแนนที่ ได้	คะแนน ถ่วงน้ำหนัก	ผู้กำกับ ตัวชี้วัด	หมายเหตุ
					ปี 2552	ปี 2553	1	2	3	4	5						
32	จัดหาครุภัณฑ์สำนัก ปลัดเทศบาล	จำนวนรายการที่จัดหา	0.03	24	-	-	12	15	18	21	24	3	12	1.00	0.0003	นางสายสุทิน จันทร์มาศ, นายศราวุธ แป้นพืด, นาย สรายุทธ สีสอนทรานนท์, นายวีรวุฒิ เลิศชัยสุวรรณ	G
		เชิงคุณภาพ	0.03	เป็นไปตาม ข้อกำหนด	-	-	-	-	-	-	-	-	เป็นไปตาม ข้อกำหนด	3.00	0.0009		
		ขั้นตอนดำเนินงาน	0.03	แล้วเสร็จ ครบทุก ขั้นตอน	-	-	จัดทำรายละเอียด	อนุมัติ	จัดซื้อ	ส่งมอบ	ติดตามประเมินผล		3	3.00	0.0009		
		ระดับความพึงพอใจ	0.03	80	-	-	40	50	60	70	80	10	80	5.00	0.0015		
		รวม	0.12										รวม	0.0036			

ที่	โครงการ	ตัวชี้วัด	น้ำหนัก	เป้าหมายปี 2554	ผลการดำเนินงาน		เกณฑ์การให้คะแนน					ช่วงปรับ เกณฑ์	ผลการดำเนินงานปี 2554	คะแนนที่ได้	คะแนนถ่วงน้ำหนัก	ผู้กำกับ ตัวชี้วัด	หมายเหตุ
					ปี 2552	ปี 2553	1	2	3	4	5						
33	จัดหาครุภัณฑ์กองวิชาการ และแผนงาน	จำนวนรายการที่จัดหา	0.03125	5	7	8	1	2	3	4	5	1	5	5.00	0.0016	น.ส.ปาริ วังนภกรกิจ	B
		เชิงคุณภาพ	0.03125	เป็นไปตามข้อกำหนด	-	-	-	-	-	-	-	-	เป็นไปตามข้อกำหนด	5.00	0.0016		
		ขั้นตอนดำเนินงาน	0.03125	แล้วเสร็จครบทุกขั้นตอน	-	-	จัดทำรายละเอียด	อนุมัติ	จัดซื้อ	ส่งมอบ	ติดตามประเมินผล	-	5	5.00	0.0016		
		ระดับความพึงพอใจ	0.03125	80	80	80	40	50	60	70	80	10	84	5.00	0.0016		
		รวม	0.125										รวม	0.0063			

ที่	โครงการ	ตัวชี้วัด	น้ำหนัก	เป้าหมายปี 2554	ผลการดำเนินงาน		เกณฑ์การให้คะแนน					ช่วงปรับ เกณฑ์	ผลการดำเนินงานปี 2554	คะแนนที่ได้	คะแนนถ่วงน้ำหนัก	ผู้กำกับ ตัวชี้วัด	หมายเหตุ
					ปี 2552	ปี 2553	1	2	3	4	5						
34	จัดหาครุภัณฑ์สำนักงาน คลัง	จำนวนรายการที่จัดหา	0.125	8	-	5	0	2	4	6	8	2	4	3.00	0.0038	นางสมบัติ ตรีเวทย์	G
		เชิงคุณภาพ	0.125	เป็นไปตามข้อกำหนด	-	-	-	-	-	-	-	-	เป็นไปตามข้อกำหนด	4.00	0.0050		
		ขั้นตอนดำเนินงาน	0.125	แล้วเสร็จครบทุกขั้นตอน	-	-	จัดทำรายละเอียด	อนุมัติ	จัดซื้อ	ส่งมอบ	ติดตามประเมินผล	-	4	4.00	0.0050		
		ระดับความพึงพอใจ	0.125	80	-	80	40	50	60	70	80	10	60	3.00	0.0038		
		รวม	0.50										รวม	0.0175			

ที่	โครงการ	ตัวชี้วัด	น้ำหนัก	เป้าหมายปี 2554	ผลการดำเนินงาน		เกณฑ์การให้คะแนน					ช่วงปรับ เกณฑ์	ผลการดำเนินงานปี 2554	คะแนนที่ได้	คะแนน ถ่วงน้ำหนัก	ผู้กำกับ ตัวชี้วัด	หมายเหตุ
					ปี 2552	ปี 2553	1	2	3	4	5						
35	จัดหาครุภัณฑ์สำนักงาน ช่าง	จำนวนรายการที่จัดหา	0.125	6	-	-	-2	0	2	4	6	2	5	4.50	0.0056	นางชนิษฐา บริรักษ์เลิศ	G
		เชิงคุณภาพ	0.125	เป็นไปตามข้อกำหนด	-	-	-	-	-	-	-	-	เป็นไปตามข้อกำหนด	5.00	0.0063		
		ขั้นตอนดำเนินงาน	0.125	แล้วเสร็จครบทุกขั้นตอน	-	-	จัดทำรายละเอียด	อนุมัติ	จัดซื้อ	ส่งมอบ	ติดตามประเมินผล	-	5	5.00	0.0063		
		ระดับความพึงพอใจ	0.125	80	-	-	40	50	60	70	80	10	80	5.00	0.0063		
		รวม	0.50										รวม	0.0244			

ที่	โครงการ	ตัวชี้วัด	น้ำหนัก	เป้าหมายปี 2554	ผลการดำเนินงาน		เกณฑ์การให้คะแนน					ช่วงปรับ เกณฑ์	ผลการดำเนินงานปี 2554	คะแนนที่ได้	คะแนน ถ่วงน้ำหนัก	ผู้กำกับ ตัวชี้วัด	หมายเหตุ
					ปี 2552	ปี 2553	1	2	3	4	5						
36	จัดหาครุภัณฑ์สำนักงาน สาธารณสุขฯ	จำนวนรายการที่จัดหา	0.2	21	-	-	1	6	11	16	21	5	3	1.40	0.0028	นางสมปอง เทพเทพา	R
		ครุภัณฑ์ที่ได้รับตรงตามข้อกำหนด	0.2	23	-	-	11	14	17	20	23	3	เป็นไปตามข้อกำหนด	-	-		
		ขั้นตอนดำเนินงาน	0.2	ครบทุกขั้นตอน	-	-	จัดทำรายละเอียด	ขออนุมัติโครงการ	จัดซื้อ / จัดจ้าง	ดำเนินการ	ตรวจรับ		0	-	-		
		อัตราความพึงพอใจ	0.2	80	-	-	40	50	60	70	80	10	0	-	-		
		รวม	0.80										รวม	0.0028			

ที่	โครงการ	ตัวชี้วัด	น้ำหนัก	เป้าหมายปี 2554	ผลการดำเนินงาน		เกณฑ์การให้คะแนน					ช่วงปรับ เกณฑ์	ผลการดำเนินงานปี 2554	คะแนนที่ได้	คะแนนถ่วงน้ำหนัก	ผู้กำกับ ตัวชี้วัด	หมายเหตุ
					ปี 2552	ปี 2553	1	2	3	4	5						
37	จัดหาครุภัณฑ์สำนัก การศึกษา	จำนวนรายการที่จัดหา	0.005	9	-	-	5	6	7	8	9	1	2	-	-	พัชรินทร์ นาคไพจิตร	Y
		เชิงปริมาณ	0.005	ตามข้อกำหนด	-	-	-	-	-	-	-	-	เป็นไปตามข้อกำหนด	-	-		
		ขั้นตอนดำเนินงาน	0.005	ครบทุกขั้นตอน	-	-	จัดทำรายละเอียด	ขออนุมัติโครงการ	จัดซื้อ / จัดจ้าง	ดำเนินการ	ตรวจรับ	-	1	1.00	0.0001		
		ระดับความพึงพอใจ	0.005	80	-	-	40	50	60	70	80	10	0	-	-		
		รวม	0.02										รวม	0.0001			

ที่	โครงการ	ตัวชี้วัด	น้ำหนัก	เป้าหมายปี 2554	ผลการดำเนินงาน		เกณฑ์การให้คะแนน					ช่วงปรับ เกณฑ์	ผลการดำเนินงานปี 2554	คะแนนที่ได้	คะแนนถ่วงน้ำหนัก	ผู้กำกับ ตัวชี้วัด	หมายเหตุ
					ปี 2552	ปี 2553	1	2	3	4	5						
38	จัดหาครุภัณฑ์โรงเรียน เทศบาลวัดไทรใต้ (ท.1)	จำนวนรายการที่ซื้อ	0.005	6	-	-	-	-	-	5	6	1	0	-	-	พัชรินทร์ นาคไพจิตร	Y
		เชิงปริมาณ	0.005	ตามข้อกำหนด	-	-	-	-	-	-	-	-	เป็นไปตามข้อกำหนด	-	-		
		ขั้นตอนดำเนินงาน	0.005	ครบทุกขั้นตอน	-	-	จัดทำรายละเอียด	ขออนุมัติโครงการ	จัดซื้อ / จัดจ้าง	ดำเนินการ	ตรวจรับ	-	1	1.00	0.0001		
		ระดับความพึงพอใจ	0.005	80	-	-	40	50	60	70	80	10	0	-	-		
		รวม	0.02										รวม	0.0001			

ที่	โครงการ	ตัวชี้วัด	น้ำหนัก	เป้าหมายปี 2554	ผลการดำเนินงาน		เกณฑ์การให้คะแนน					ช่วงปรับ เกณฑ์	ผลการดำเนินงานปี 2554	คะแนนที่ ได้	คะแนน ถ่วงน้ำหนัก	ผู้กำกับ ตัวชี้วัด	หมายเหตุ
					ปี 2552	ปี 2553	1	2	3	4	5						
39	จัดหาครุภัณฑ์โรงเรียน เทศบาลวัดปากน้ำโพนใต้ (ท.2)	จำนวนรายการที่ซื้อ	0.005	4	-	-	-	-	-	3	4	1	0	-	-	พัชรินทร์ นาคไพจิตร	Y
		เชิงปริมาณ	0.005	ตามข้อกำหนด	-	-	-	-	-	-	ตามข้อกำหนด	-	เป็นไปตาม ข้อกำหนด	-	-		
		ขั้นตอนดำเนินงาน	0.005	ครบทุก ขั้นตอน	-	-	จัดทำรายละเอียด	ขออนุมัติโครงการ	จัดซื้อ / จัดจ้าง	ดำเนินการ	ตรวจรับ	-	1	1.00	0.0001		
		ระดับความพึงพอใจ	0.005	80	-	-	40	50	60	70	80	10	0	-	-		
		รวม	0.02										รวม	0.0001			

ที่	โครงการ	ตัวชี้วัด	น้ำหนัก	เป้าหมายปี 2554	ผลการดำเนินงาน		เกณฑ์การให้คะแนน					ช่วงปรับ เกณฑ์	ผลการดำเนินงานปี 2554	คะแนนที่ ได้	คะแนน ถ่วงน้ำหนัก	ผู้กำกับ ตัวชี้วัด	หมายเหตุ
					ปี 2552	ปี 2553	1	2	3	4	5						
40	จัดหาครุภัณฑ์โรงเรียน เทศบาลวัดพรหมจริยวาส (ท.3)	จำนวนรายการที่ซื้อ	0.005	10	-	-	6	7	8	9	10	1	0	-	-	พัชรินทร์ นาคไพจิตร	Y
		เชิงปริมาณ	0.005	ตาม ข้อกำหนด	-	-	-	-	-	-	ตามข้อกำหนด	-	เป็นไปตาม ข้อกำหนด	-	-		
		ขั้นตอนดำเนินงาน	0.005	ครบทุก ขั้นตอน	-	-	จัดทำรายละเอียด	ขออนุมัติโครงการ	จัดซื้อ / จัดจ้าง	ดำเนินการ	ตรวจรับ	-	1	1.00	0.0001		
		ระดับความพึงพอใจ	0.005	80	-	-	40	50	60	70	80	10	0	-	-		
		รวม	0.02										รวม	0.0001			

ที่	โครงการ	ตัวชี้วัด	น้ำหนัก	เป้าหมายปี 2554	ผลการดำเนินงาน		เกณฑ์การให้คะแนน					ช่วงปรับ เกณฑ์	ผลการดำเนินงานปี 2554	คะแนนที่ได้	คะแนนถ่วงน้ำหนัก	ผู้กำกับตัวชี้วัด	หมายเหตุ
					ปี 2552	ปี 2553	1	2	3	4	5						
41	จัดหาครุภัณฑ์โรงเรียนเทศบาลวัดวรมานถบรรพต (ท.4)	จำนวนรายการที่ซื้อ	0.005	2	-	-	-2	-1	0	1	2	1	0	-	-	พัชรินทร์ นาคไพจิตร	Y
		เชิงปริมาณ	0.005	ตามข้อกำหนด	-	-	-	-	-	-	-	-	เป็นไปตามข้อกำหนด	-	-		
		ขั้นตอนดำเนินงาน	0.005	ครบทุกขั้นตอน	-	-	จัดทำรายละเอียด	ขออนุมัติโครงการ	จัดซื้อ / จัดจ้าง	ดำเนินการ	ตรวจรับ	-	1	1.00	0.0001		
		ระดับความพึงพอใจ	0.005	80	-	-	40	50	60	70	80	10	0	-	-		
		รวม	0.02										รวม	0.0001			

ที่	โครงการ	ตัวชี้วัด	น้ำหนัก	เป้าหมายปี 2554	ผลการดำเนินงาน		เกณฑ์การให้คะแนน					ช่วงปรับ เกณฑ์	ผลการดำเนินงานปี 2554	คะแนนที่ได้	คะแนนถ่วงน้ำหนัก	ผู้กำกับตัวชี้วัด	หมายเหตุ
					ปี 2552	ปี 2553	1	2	3	4	5						
42	จัดหาครุภัณฑ์โรงเรียนเทศบาลวัดช่องศรีศรีสิทธิธรรมาราม (ท.5)	จำนวนรายการที่ซื้อ	0.005	10	-	-	6	7	8	9	10	1	0	-	-	พัชรินทร์ นาคไพจิตร	Y
		เชิงปริมาณ	0.005	ตามข้อกำหนด	-	-	-	-	-	-	-	-	เป็นไปตามข้อกำหนด	-	-		
		ขั้นตอนดำเนินงาน	0.005	ครบทุกขั้นตอน	-	-	จัดทำรายละเอียด	ขออนุมัติโครงการ	จัดซื้อ / จัดจ้าง	ดำเนินการ	ตรวจรับ	-	1	1.00	0.0001		
		ระดับความพึงพอใจ	0.005	80	-	-	40	50	60	70	80	10	0	-	-		
		รวม	0.02										รวม	0.0001			

ที่	โครงการ	ตัวชี้วัด	น้ำหนัก	เป้าหมายปี 2554	ผลการดำเนินงาน		เกณฑ์การให้คะแนน					ช่วงปรับ เกณฑ์	ผลการดำเนินงานปี 2554	คะแนนที่ ได้	คะแนน ถ่วงน้ำหนัก	ผู้กำกับ ตัวชี้วัด	หมายเหตุ
					ปี 2552	ปี 2553	1	2	3	4	5						
43	จัดหาครุภัณฑ์โรงเรียน เทศบาลวัดจอมคีรี นาค พรต(ท.6)	จำนวนรายการที่ซื้อ	0.005	5	-	-	1	2	3	4	5	1	0	-	-	พัชรินทร์ นาคไพจิตร	Y
		เชิงปริมาณ	0.005	ตาม ข้อกำหนด	-	-	-	-	-	-	-	-	เป็นไปตาม ข้อกำหนด	-	-		
		ขั้นตอนดำเนินงาน	0.005	ครบทุก ขั้นตอน	-	-	จัดทำรายละเอียด	ขออนุมัติโครงการ	จัดซื้อ / จัดจ้าง	ดำเนินการ	ตรวจรับ	-	1	1.00	0.0001		
		ระดับความพึงพอใจ	0.005	80	-	-	40	50	60	70	80	10	0	-	-		
		รวม	0.02										รวม	0.0001			

ที่	โครงการ	ตัวชี้วัด	น้ำหนัก	เป้าหมายปี 2554	ผลการดำเนินงาน		เกณฑ์การให้คะแนน					ช่วงปรับ เกณฑ์	ผลการดำเนินงานปี 2554	คะแนนที่ ได้	คะแนน ถ่วงน้ำหนัก	ผู้กำกับ ตัวชี้วัด	หมายเหตุ
					ปี 2552	ปี 2553	1	2	3	4	5						
44	จัดหาครุภัณฑ์โรงเรียน เทศบาลวัดสุคตวราราม (ท.7)	จำนวนรายการที่ซื้อ	0.005	9	-	-	5	6	7	8	9	1	0	-	-	พัชรินทร์ นาคไพจิตร	Y
		เชิงปริมาณ	0.005	ตาม ข้อกำหนด	-	-	-	-	-	-	-	-	เป็นไปตาม ข้อกำหนด	-	-		
		ขั้นตอนดำเนินงาน	0.005	ครบทุก ขั้นตอน	-	-	จัดทำรายละเอียด	ขออนุมัติโครงการ	จัดซื้อ / จัดจ้าง	ดำเนินการ	ตรวจรับ	-	1	1.00	0.0001		
		ระดับความพึงพอใจ	0.005	80	-	-	40	50	60	70	80	10	0	-	-		
		รวม	0.02										รวม	0.0001			

ที่	โครงการ	ตัวชี้วัด	น้ำหนัก	เป้าหมายปี 2554	ผลการดำเนินงาน		เกณฑ์การให้คะแนน					ช่วงปรับ เกณฑ์	ผลการดำเนินงานปี 2554	คะแนนที่ ได้	คะแนน ถ่วงน้ำหนัก	ผู้กำกับ ตัวชี้วัด	หมายเหตุ	
					ปี 2552	ปี 2553	1	2	3	4	5							
45	จัดหาครุภัณฑ์โรงเรียน เทศบาลวัดโทรเหนือ (ท.8)	จำนวนรายการที่ซื้อ	0.005	3	-	-	-1	0	1	2	3	1	0	-	-	พัชรินทร์ นาคไพจิตร	Y	
		เชิงปริมาณ	0.005	ตาม ข้อกำหนด	-	-	-	-	-	-	-	ตามข้อกำหนด	-	เป็นไปตาม ข้อกำหนด	-			-
		ขั้นตอนดำเนินงาน	0.005	ครบทุก ขั้นตอน	-	-	จัดทำรายละเอียด	ขออนุมัติโครงการ	จัดซื้อ / จัดจ้าง	ดำเนินการ	ตรวจรับ	-	1	1.00	0.0001			
		ระดับความพึงพอใจ	0.005	80	-	-	40	50	60	70	80	10	0	-	-			
		รวม	0.02										รวม	0.0001				

ที่	โครงการ	ตัวชี้วัด	น้ำหนัก	เป้าหมายปี 2554	ผลการดำเนินงาน		เกณฑ์การให้คะแนน					ช่วงปรับ เกณฑ์	ผลการดำเนินงานปี 2554	คะแนนที่ ได้	คะแนน ถ่วงน้ำหนัก	ผู้กำกับ ตัวชี้วัด	หมายเหตุ	
					ปี 2552	ปี 2553	1	2	3	4	5							
46	จัดหาครุภัณฑ์ศูนย์พัฒนา เด็กเล็ก	จำนวนรายการที่ซื้อ	0.005	3	-	-	-1	0	1	2	3	1	1	3.00	0.0002	พัชรินทร์ นาคไพจิตร	Y	
		เชิงปริมาณ	0.005	ตาม ข้อกำหนด	-	-	-	-	-	-	-	ตามข้อกำหนด	-	เป็นไปตาม ข้อกำหนด	-			-
		ขั้นตอนดำเนินงาน	0.005	ครบทุก ขั้นตอน	-	-	จัดทำรายละเอียด	ขออนุมัติโครงการ	จัดซื้อ / จัดจ้าง	ดำเนินการ	ตรวจรับ	-	1	1.00	0.0001			
		ระดับความพึงพอใจ	0.005	80	-	-	40	50	60	70	80	10	0	-	-			
		รวม	0.02										รวม	0.0002				

ที่	โครงการ	ตัวชี้วัด	น้ำหนัก	เป้าหมายปี 2554	ผลการดำเนินงาน		เกณฑ์การให้คะแนน					ช่วงปรับ เกณฑ์	ผลการดำเนินงานปี 2554	คะแนนที่ ได้	คะแนน ถ่วงน้ำหนัก	ผู้กำกับ ตัวชี้วัด	หมายเหตุ
					ปี 2552	ปี 2553	1	2	3	4	5						
47	จัดหาครุภัณฑ์ของ สวัสดิการสังคม	จำนวนรายการที่ซื้อ	0.25	7	4	2	-1	1	3	5	7	2	1	2.00	0.0050	นางสาวศิริพร จุฬพันธ์ทอง	G
		เชิงปริมาณ	0.25	ตาม ข้อกำหนด	-	-	-	-	-	-	-	-	เป็นไปตาม ข้อกำหนด	-	-		
		ขั้นตอนดำเนินงาน	0.25	ครบทุก ขั้นตอน	-	-	จัดทำรายละเอียด	ขออนุมัติโครงการ	จัดซื้อ / จัดจ้าง	ดำเนินการ	ตรวจรับ	-	4	4.00	0.0100		
		ระดับความพึงพอใจ	0.25	80	80	50	40	50	60	70	80	10	0	-	-		
		รวม	1.00										รวม	0.0150			

ที่	โครงการ	ตัวชี้วัด	น้ำหนัก	เป้าหมายปี 2554	ผลการดำเนินงาน		เกณฑ์การให้คะแนน					ช่วงปรับ เกณฑ์	ผลการดำเนินงานปี 2554	คะแนนที่ ได้	คะแนน ถ่วงน้ำหนัก	ผู้กำกับ ตัวชี้วัด	หมายเหตุ
					ปี 2552	ปี 2553	1	2	3	4	5						
48	จัดหาครุภัณฑ์สำนักการ ประปา	จำนวนรายการที่ซื้อ	0.25	8	-	-	4	5	6	7	8	1	8	5.00	0.0125	นางราตรี พุ่มทอง	B
		เชิงคุณภาพ	0.25	เป็นไปตาม ข้อกำหนด	-	-	-	-	-	-	-	-	เป็นไปตาม ข้อกำหนด	5.00	0.0125		
		ขั้นตอนดำเนินงาน	0.25	แล้วเสร็จ ครบทุก ขั้นตอน	-	-	จัดทำรายละเอียด	ขออนุมัติ	จัด ซื้อ	ส่งมอบ/ก่อสร้าง	ติดตามประเมินผล	-	5	5.00	0.0125		
		ระดับความพึงพอใจ	0.25	80	-	-	40	50	60	70	80	10	80	5.00	0.0125		
		รวม	1.00										รวม	0.0500			

ที่	โครงการ	ตัวชี้วัด	น้ำหนัก	เป้าหมายปี 2554	ผลการดำเนินงาน		เกณฑ์การให้คะแนน					ช่วงปรับ เกณฑ์	ผลการดำเนินงานปี 2554	คะแนนที่ได้	คะแนน ถ่วงน้ำหนัก	ผู้กำกับ ตัวชี้วัด	หมายเหตุ
					ปี 2552	ปี 2553	1	2	3	4	5						
49	จัดหาครุภัณฑ์สถานีนขนส่งผู้โดยสาร	จำนวนรายการที่จัดหา	0.13	2	-	-	-	-	-	1	2	1	2	5.00	0.0065	นางอัจฉรา สายคุณากร	B
		เชิงคุณภาพ	0.13	เป็นไปตามข้อกำหนด	-	-	-	-	-	-	-	-	เป็นไปตามข้อกำหนด	5.00	0.0065		
		ขั้นตอนดำเนินงาน	0.12	แล้วเสร็จครบทุกขั้นตอน	-	-	จัดทำรายละเอียด	อนุมัติ	จัดซื้อ	ส่งมอบ	ติดตามประเมินผล	-	5	5.00	0.0060		
		ระดับความพึงพอใจ	0.12	80	-	-	40	50	60	70	80	10	80	5.00	0.0060		
		รวม	0.50										รวม	0.0250			

บทที่ 6

ปัญหา อุปสรรค และข้อเสนอแนะ

- ปัญหา อุปสรรค ที่พบจากการติดตามและประเมินผลฯ

1. โครงการส่วนใหญ่จะดำเนินการในไตรมาสที่ 3 – 4 ทำให้ผลการดำเนินงานในไตรมาสที่ 1 – 2 มีคะแนนผลการดำเนินงานต่ำ
2. โครงการที่มีการงดดำเนินการ จะส่งผลกระทบต่อคะแนนการดำเนินงานในแต่ละยุทธศาสตร์ โดยเฉพาะอย่างยิ่งในยุทธศาสตร์ที่มีจำนวนโครงการน้อย
3. ตัวชี้วัดในเชิงขั้นตอนการดำเนินงาน ไม่ได้เป็นไปตามระยะเวลาตามแผนการดำเนินงานหรือแผนการจัดซื้อจัดจ้าง
4. ตัวชี้วัดระดับความพึงพอใจของแต่ละโครงการ ยังไม่มีแบบมาตรฐาน
5. การแบ่งน้ำหนักตัวชี้วัดของโครงการไม่ตรงตามที่ได้มีการแบ่งคะแนนไว้ จะส่งผลกระทบต่อประเมินผล
6. งบประมาณในการดำเนินงานไม่เป็นไปตามเป้าหมาย
7. ขาดการรายงานผลที่ต่อเนื่อง

- แนวทางการแก้ไข

1. ควรแบ่งโครงการให้มีการดำเนินการในไตรมาสที่ 1 และ 2
2. โครงการที่งดดำเนินการ หากต้องการดำเนินการเพื่อให้มีคะแนน ควรดำเนินการในตัวชี้วัดอื่นหรือประสานหน่วยงานอื่นๆ เพื่อดำเนินการ
3. ใช้ระยะเวลาของแผนการดำเนินงาน เป็นตัวชี้วัดในเชิงขั้นตอนการดำเนินงาน
4. แต่ละโครงการควรมีการประเมินความพึงพอใจ หรือกำหนดแบบสอบถามความพึงพอใจให้เป็นแบบมาตรฐานตามประเภทของโครงการ
5. ควรมีการแบ่งน้ำหนักตัวชี้วัดแต่ละโครงการที่ชัดเจน พร้อมตรวจสอบความถูกต้อง
6. ควรมีระบบประเมินผลคะแนนที่มีประสิทธิภาพ เพื่อลดความผิดพลาดและประหยัดเวลา
7. ควรมีการบริหารจัดการงบประมาณที่มีประสิทธิภาพ
8. กำหนดผู้รับผิดชอบให้ชัดเจน

- ข้อเสนอแนะของคณะกรรมการติดตามและประเมินผลแผนพัฒนาเทศบาล

1. ควรมีการรายงานเหตุผลของโครงการที่งดดำเนินการว่าเกิดจากสาเหตุใดบ้าง
2. เผยแพร่ผลการประเมินให้ประชาชนได้ทราบ

คณะผู้จัดทำ

- | | | |
|-------------------------------------|----------------------------|--------|
| 1. นางดารณี กาญจนะ คุ่มสิน | รองปลัดเทศบาล | ประธาน |
| 2. ผู้อำนวยการกองวิชาการและแผนงาน | กรรมการและเลขานุการ | |
| 3. หัวหน้าฝ่ายแผนงานและงบประมาณ | กรรมการและผู้ช่วยเลขานุการ | |
| 4. เจ้าหน้าที่วิเคราะห์นโยบายและแผน | ผู้ช่วยเลขานุการ | |

สำนักปลัดเทศบาล

- | | |
|--------------------------|----------------------------|
| 1. นางอัญชัน กฤตธนตร์ศรี | หัวหน้าฝ่ายบริหารงานทั่วไป |
| 2. นายชัชชัย แซ่มโต | หัวหน้างานสารบรรณ |

กองวิชาการและแผนงาน

- | | |
|---------------------------|---------------------------------|
| 1. นายณัฐวุฒิ จินมหันต์ | หัวหน้างานเทคโนโลยีสารสนเทศ |
| 2. นายคุณาธิป บุญเรืองขาว | เจ้าหน้าที่ระบบงานคอมพิวเตอร์ 5 |

สำนักการคลัง

- | | |
|--------------------------------|-------------------------|
| 1. นางสมบัติ วรวิเวทย์ | หัวหน้าฝ่ายพัฒนารายได้ |
| 2. นางมาลินี สังวรศิลป์ | หัวหน้าฝ่ายแผนที่ภาษี ฯ |
| 3. นางพรศิริ อินทร์เลิศ | หัวหน้าฝ่ายสถิติการคลัง |
| 4. นางอารีรัตน์ ศรีพร้อมทรัพย์ | นายช่างโยธา 7 ว. |

สำนักการช่าง

- | | |
|-----------------------------|----------------------------|
| 1. นางชนิษฐา บริรักษ์เลิศ | หัวหน้าฝ่ายบริหารงานทั่วไป |
| 2. นายพิชัย พรหมรัตน์กุล | วิศวกรโยธา 7 วช. |
| 3. นางอรรวรรณ จงไพศาลสถิตย์ | หัวหน้างานธุรการ |

สำนักการสาธารณสุขและสิ่งแวดล้อม

- | | |
|-------------------------------|--------------------------|
| 1. นางอัจฉรา บำรุงไทย | พยาบาลวิชาชีพ 8 (วช.) |
| 2. นางพรเพ็ญ อินวานิช | พยาบาลวิชาชีพ 8 (วช.) |
| 3. น.ส.วิไลลักษณ์ ปรียฉัตรกุล | พยาบาลวิชาชีพ 7 (วช.) |
| 4. นางณัฐวรรณ ทิมรอด | พยาบาลวิชาชีพ 6 ว. |
| 5. นายศุภกิจ บัวมา | นักวิชาการสุขาภิบาล 6 ว. |

สำนักการศึกษา

- | | |
|-------------------------|-----------------------------|
| 1. นางรัตนา น้อยรังษี | รองผู้อำนวยการสำนักการศึกษา |
| 2. นายสมเกียรติ์ ดาวสุข | หัวหน้าฝ่ายกิจการโรงเรียนฯ |
| 3. น.ส.นฤมล ภู่อ่างค์ | หัวหน้างานการศึกษาปฐมวัย |
| 4. น.ส.สุวัฒนา คงทัพ | นักวิชาการศึกษา 5 |

กองสวัสดิการสังคม

- | | |
|------------------------------|---------------------------|
| 1. นางศุภพิชฌัญธ์ เสือเหลือง | หัวหน้าฝ่ายสังคมสงเคราะห์ |
| 2. นางบุตรศรี ทองบำรุง | หัวหน้าฝ่ายพัฒนาชุมชน |
| 3. นางบุษรา ธีระชีพ | หัวหน้างานพัฒนาชุมชน |

สำนักการประปา

- | | |
|----------------------|----------------------------|
| 1. นางกฤตยา ตุ่มเงิน | หัวหน้าฝ่ายบริหารงานทั่วไป |
| 2. นางราตรี พุ่มทอง | หัวหน้างานการเงินฯ |

หน่วยงานตรวจสอบภายใน

- | | |
|------------------------|------------------------|
| 1. นายองอาจ เสือเหลือง | หัวหน้างานตรวจสอบภายใน |
|------------------------|------------------------|