



บันทึกข้อความ

| |
|-------------------------|
| กองวิชาการและแผนงาน |
| เลขรับ... ๑๒๓๐ |
| วันที่... ๑๘ มิ.ย. ๒๕๖๒ |
| เวลา... ๑๕.๑๕ |

ส่วนราชการ งานการซื้อและการจ้าง ฝ่ายจัดหาพัสดุ ส่วนพัสดุ สำนักงานการคลัง
ที่ นว ๕๒๐๐๓.๖/

ลงวันที่ ๑๘ มิถุนายน ๒๕๖๒

เรื่อง ขอความร่วมมือประกาศโฆษณา

เรียน ผู้อำนวยการกองวิชาการและแผนงาน

พร้อมบันทึกนี้ งานการซื้อและการจ้าง ฝ่ายจัดหาพัสดุ ส่วนพัสดุ สำนักงานการคลัง
ขอส่งประกาศ เทศบาลนครนครสวรรค์ เรื่อง ประกาศราคากลางประกวดราคาจ้างชุดลอกและปรับปรุงภูมิทัศน์
ตามแนวร่องน้ำเกาะภูวนกับถนนเจ้าสี่พระยา (ส่วนงานปรับปรุงเชิงลาดภูมิทัศน์คลองฝั่งเกาะภูวน) ด้วยวิธีประกวด
ราคาอิเล็กทรอนิกส์ (e-bidding)

จำนวน ๒ ชุด เรียนมาเพื่อทราบและขอความร่วมมือปิดประกาศ , ลง Web Site ของหน่วยงาน (เทศบาลนคร
นครสวรรค์) ตามระเบียบกระทรวงการคลัง ว่าด้วยการจัดซื้อจัดจ้างและการบริหารพัสดุภาครัฐ พ.ศ. ๒๕๖๐
และตามพระราชบัญญัติข้อมูลข่าวสารของราชการ พ.ศ. ๒๕๔๐ มาตรา ๙ วรรคหนึ่ง (๘)

(นางชนิกา บุณนาค)

หัวหน้าฝ่ายจัดหาพัสดุ

ประกาศวงเงินงบประมาณที่ได้รับจัดสรรและราคากลาง (ราคาอ้างอิง)

ในการจัดซื้อจัดจ้างงานก่อสร้าง

- ชื่อโครงการ ขุดลอกและปรับปรุงภูมิทัศน์ตามแนวร่องน้ำเกาะฉนวนกับถนนเจ้าสีพระยา
ส่วนงานปรับปรุงเชิงลาดภูมิทัศน์คลองฝั่งเกาะฉนวน
/หน่วยงานเจ้าของโครงการ ส่วนควบคุมการก่อสร้างฯ สำนักการช่าง เทศบาลนครนครสวรรค์
- วงเงินงบประมาณที่ได้รับจัดสรร 25,000,000 บาท
- ลักษณะงานโดยสังเขป

ขุดลอกและปรับปรุงภูมิทัศน์ตามแนวร่องน้ำเกาะฉนวนกับถนนเจ้าสีพระยา ส่วนงานปรับปรุงเชิงลาด
ภูมิทัศน์คลองฝั่งเกาะฉนวน

4. ราคากลางคำนวณ ณ วันที่ 23 พ.ค. 2562 เป็นเงิน 25,000,000 บาท

5. บัญชีประมาณการราคากลาง

- แหล่งที่มาของราคากลางใช้ราคาจากพาณิชย์จังหวัด
- ใบรายการประมาณราคา แบบ ปร.4
- ใบสรุปผลการรายการประมาณราคาก่อสร้าง แบบ ปร.5

6. รายชื่อคณะกรรมการกำหนดราคากลาง

| | | | |
|---------------------|----------------|-------------------------|-------------------|
| 6.1 นายสมิต | เสริมนิการ์ตัน | ผู้อำนวยการสำนักการช่าง | ประธานกรรมการ |
| 6.2 นายสมพงษ์ | นิลประยูร | ผู้อำนวยการส่วนควบคุมฯ | กรรมการ |
| 6.3 นายอรรถกร | รุ่งเพชร | วิศวกรโยธาชำนาญการ | กรรมการ |
| 6.4 นายเกรียงศักดิ์ | พัฒนาภรณ์ | นายช่างโยธาอาวุโส | กรรมการ |
| 6.5 นายปิยะพงศ์ | จันทร์เชื้อ | วิศวกรโยธาชำนาญการ | กรรมการ/เลขานุการ |

ลงชื่อ.....ประธานกรรมการ

(นายสมิต เสริมนิการ์ตัน)

ลงชื่อ.....กรรมการ

(นายสมพงษ์ นิลประยูร)

ลงชื่อ.....กรรมการ

(นายอรรถกร รุ่งเพชร)

ลงชื่อ.....กรรมการ

(นายเกรียงศักดิ์ พัฒนาภรณ์)

ลงชื่อ.....กรรมการ

(นายปิยะพงศ์ จันทร์เชื้อ)

สรุปผลการประมาณราคากลางค่าก่อสร้าง

ฝ่ายควบคุมการก่อสร้างอาคารและผังเมือง

ส่วนราชการ : สำนักงานเทศบาลนครนครสวรรค์
 หน่วยงาน : โครงการขุดลอกและปรับปรุงภูมิทัศน์ตามแนวร่องน้ำเกาะภูวนกับถนนเจ้าสี่พระยา
 สถานที่ก่อสร้าง : ตามแนวร่องน้ำเกาะภูวนกับถนนเจ้าสี่พระยา


เจ้าของงาน : สำนักงานเทศบาลนครนครสวรรค์
 ออกแบบ : ฝ่ายควบคุมการก่อสร้างอาคารและผังเมือง


แบบเลขที่ : 17/2562
 ประมาณการตามแบบ : ปร. 4 จำนวน 15 แผ่น


ประมาณราคาโดย : นายกิตติพันธ์ วิจิตรวัชรกุล
 นายประพันธ์ ผิวม่วง
 นายไพฑูรย์ เทียนทอง
 ประมาณราคาวันที่ : 23 พ.ค. 2562


| ลำดับ | รายการ | ค่าวัสดุและค่าแรงงาน | Factor F | รวมเป็นเงินค่าก่อสร้าง | หมายเหตุ |
|-------|---|----------------------|----------|------------------------|----------|
| | | (บาท) | | บาท | |
| 1 | โครงการขุดลอกและปรับปรุงภูมิทัศน์ตามแนวร่องน้ำเกาะภูวนกับถนนเจ้าสี่พระยาส่วนงานปรับปรุงเชิงลาดภูมิทัศน์คลองฝั่งเกาะภูวน | | | | |
| | รวมหมวดงานปรับปรุงภูมิทัศน์ (ในส่วนของอาคาร) | 17,877,694.93 | 1.2428 | 22,218,399.25 | |
| | รวมหมวดงานไฟฟ้า | 1,309,250.00 | 1.07 | 1,400,897.50 | |
| | รวมหมวดงานผิวจราจร คสล. | 1,216,106.95 | 1.2477 | 1,517,336.64 | |
| | เงื่อนไข | | | | |
| | เงินจ่ายล่วงหน้า 0.00% | | | | |
| | เงินประกันผลงานหัก 0.00% | | | | |
| | ดอกเบี้ยเงินกู้ 6.00% | | | | |
| | ค่าภาษีมูลค่าเพิ่ม 7.00% | | | | |
| สรุป | รวมค่าก่อสร้างเป็นเงินทั้งสิ้น | 20,403,051.88 | - | 25,136,633.39 | |
| | สรุปปรับลดวงเงินตามงบประมาณ | | | 25,000,000.00 | |


(ตัวอักษร) (ยี่สิบห้าล้านบาทถ้วน)

ลงชื่อ.......... ประธานกรรมการ
 (นายสมิต เสริมนิการ์ดี)

ลงชื่อ.......... กรรมการ
 (นายสมพงษ์ นิลประยูร)

ลงชื่อ.......... กรรมการ
 (นายอรุณกร รุ่งเพชร)

ลงชื่อ.......... กรรมการ
 (นายเกรียงศักดิ์ พัฒนาการณ์)

ลงชื่อ.......... กรรมการ / เลขานุการ
 (นายปิยะพงศ์ จันทร์เชื้อ)

กลุ่มงาน / งาน สำนักการช่าง เทศบาลนครนครสวรรค์

ชื่อโครงการ / งานก่อสร้าง ซ่อมแซมและปรับปรุงภูมิทัศน์ตามแนวร่องน้ำเกาะภูวนกับถนนเจ้าสี่พระยา

สถานที่ก่อสร้าง ตามแนวร่องน้ำเกาะภูวนกับถนนเจ้าสี่พระยา

หน่วยงานเจ้าของโครงการ/งานก่อสร้าง เทศบาลนครนครสวรรค์

คำนวณราคากลางโดย นายกิตติพันธ์ วิจิตรวิชรกุล

นายประพันธ์ ผิวผ่อง

นายไพฑูริย์ เทียนทอง

เมื่อวันที่

เดือน 23 พ.ค. 2562 พ.ศ.

| ลำดับ | รายการ | จำนวน | หน่วย | ค่าวัสดุ | | ค่าแรงงาน | | รวมทั้งสิ้น |
|-------|--|-----------|-------|----------|------------|-----------|------------|--------------|
| | | | | ราคา | รวม | ราคา | รวม | |
| 1 | หมวดงานบ้นิโคแบบอิมจันทร์ | | | | | | | |
| | - คอนกรีตผสมเสร็จรูปลูกบาศก์ 240 KSC | 248.00 | ลบ.ม. | 1,635.83 | 405,685.84 | 306.00 | 75,888.00 | 481,573.84 |
| | และรูปทรงกระบอก 210 KSC | | | | | | | |
| | - งานไม้แบบ (คิด 25 % ของไม้แบบ) | 1,068.00 | ตร.ม. | 81.90 | 87,469.20 | 133.00 | 142,044.00 | 229,513.20 |
| | - เหล็ก RB 9 มม. | 7,737.00 | กก. | 25.33 | 195,978.21 | 4.10 | 31,721.70 | 227,699.91 |
| | - ตะปู | 320.00 | กก. | 28.04 | 8,972.80 | - | - | 8,972.80 |
| | - ลวดผูกเหล็ก | 170.00 | กก. | 33.65 | 5,720.50 | - | - | 5,720.50 |
| | - อิมจันทร์ คลส.ผิวขัดเรียบ | 441.00 | ตร.ม. | - | - | 40.00 | 17,640.00 | 17,640.00 |
| | - บันไดขึ้นลงตามแนวอิมจันทร์ผิวขัดเรียบผสมสี | 97.00 | ตร.ม. | - | - | 61.00 | 5,917.00 | 5,917.00 |
| | รวมหมวดงานบ้นิโคแบบอิมจันทร์ | | | | | | | 977,037.25 |
| 2 | หมวดงานเชิงลาด Type 2 แบบกระถาง | | | | | | | |
| | - คอนกรีตผสมเสร็จรูปลูกบาศก์ 240 KSC | 264.00 | ลบ.ม. | 1,635.83 | 431,859.12 | 306.00 | 80,784.00 | 512,643.12 |
| | และรูปทรงกระบอก 210 KSC | | | | | | | |
| | - งานไม้แบบ | 3,942.00 | ตร.ม. | 81.90 | 322,849.80 | 133.00 | 524,286.00 | 847,135.80 |
| | - เหล็ก RB 6 มม. | 4,839.00 | กก. | 27.54 | 133,266.06 | 4.10 | 19,839.90 | 153,105.96 |
| | - เหล็ก RB 9 มม. | 15,778.00 | กก. | 25.33 | 399,656.74 | 4.10 | 64,689.80 | 464,346.54 |
| | - เหล็ก DB 20 มม. | 3,730.00 | กก. | 23.03 | 85,901.90 | 2.90 | 10,817.00 | 96,718.90 |
| | - ตะปู | 1,134.00 | ตร.ม. | 28.04 | 31,797.36 | - | - | 31,797.36 |
| | - ลวดผูกเหล็ก | 535.00 | กก. | 33.65 | 18,002.75 | - | - | 18,002.75 |
| | รวมหมวดงานเชิงลาด A และ B | | | | | | | 2,123,750.43 |
| 3 | หมวดงานทางลาด A และ B | | | | | | | |
| | - ขุดดินและถมดิน | 1.00 | แห่ง | | | | | |
| | - ทราบขยาย | 5.00 | ตร.ม. | | | 148.00 | 740.00 | 740.00 |
| | - คอนกรีตขยาย 1: 3 : 5 | 0.50 | ตร.ม. | 374.77 | 187.38 | 99.00 | 49.50 | 236.88 |
| | - คอนกรีตผสมเสร็จรูปลูกบาศก์ 240 KSC | 0.50 | ตร.ม. | 1,394.92 | 697.46 | 306.00 | 153.00 | 850.46 |
| | และรูปทรงกระบอก 210 KSC | | | | | | | |
| | - งานไม้แบบ | 8.50 | ตร.ม. | 1,635.83 | 13,904.55 | 306.00 | 2,601.00 | 16,505.55 |
| | - เหล็ก RB 6 มม. | 69.00 | ตร.ม. | 81.90 | 5,651.10 | 133.00 | 9,177.00 | 14,828.10 |
| | - เหล็ก RB 9 มม. | 22.00 | ตร.ม. | 27.54 | 605.88 | 4.10 | 90.20 | 696.08 |
| | - เหล็ก DB 16 มม. | 318.00 | ตร.ม. | 25.33 | 8,054.94 | 4.10 | 1,303.80 | 9,358.74 |
| | - เหล็กตะแกรง WIRE MESH Ø 4 มม. @ 0.20 ม. # | 1,231.00 | ตร.ม. | 23.55 | 28,990.05 | 3.30 | 4,062.30 | 33,052.35 |
| | - ตะปู | 6.00 | ตร.ม. | 22.50 | 135.00 | 5.00 | 30.00 | 165.00 |
| | - ลวดผูกเหล็ก | 21.00 | ตร.ม. | 28.04 | 588.84 | - | - | 588.84 |
| | - พื้น คลส.ผิวขัดเรียบทึบสีลายก้างปลา | 35.00 | ตร.ม. | 33.65 | 1,177.75 | - | - | 1,177.75 |
| | - เสาค้ำ คอ. ■ 0.26 X 0.26 X 12.00 ม. Safe Load 30 ตัน / ต้น | 29.00 | ตร.ม. | - | - | 40.00 | 1,160.00 | 1,160.00 |
| | ค่าแรงช่าง (หัว) เสาค้ำ | 8.00 | ตร.ม. | 2,915.88 | 23,327.04 | 500.00 | 4,000.00 | 27,327.04 |
| | ค่าแรงช่าง (หัว) เสาค้ำ | 8.00 | ตร.ม. | - | - | 250.00 | 2,000.00 | 2,000.00 |

(Handwritten signatures and marks)

| ลำดับ | รายการ | จำนวน | หน่วย | แผนที่ 2 | | | | |
|-------|--|----------|-------|----------|------------|-----------|-----------|-------------|
| | | | | ค่าวัสดุ | | ค่าแรงงาน | | รวมทั้งสิ้น |
| | | | | ราคา | รวม | ราคา | รวม | |
| 4 | หมวดงานบันได A B | | | | | | | 108,686.79 |
| | - จุดดินและถมดิน | 2.00 | แห่ง | | | | | |
| | - ทราซหยาบ | 8.00 | ลบ.ม. | | | 148.00 | 1,184.00 | 1,184.00 |
| | - คอนกรีตหยาบ 1: 3 : 5 | 0.50 | ลบ.ม. | 374.77 | 187.38 | 99.00 | 49.50 | 236.88 |
| | - คอนกรีตผสมเสร็จรูปลูกบาศก์ 240 KSC และรูปทรงระบอบ 210 KSC | 0.50 | ลบ.ม. | 1,394.92 | 697.46 | 306.00 | 153.00 | 850.46 |
| | - งานไม้แบบ | 10.00 | ลบ.ม. | 1,635.83 | 16,358.30 | 306.00 | 3,060.00 | 19,418.30 |
| | - เหล็ก RB 6 มม. | 82.00 | ตร.ม. | 81.90 | 6,715.80 | 133.00 | 10,906.00 | 17,621.80 |
| | - เหล็ก RB 9 มม. | 25.00 | กก. | 27.54 | 688.50 | 4.10 | 102.50 | 791.00 |
| | - เหล็ก DB 16 มม. | 621.00 | กก. | 25.33 | 15,729.93 | 4.10 | 2,546.10 | 18,276.03 |
| | - ตะปู | 1,376.00 | กก. | 23.55 | 32,404.80 | 3.30 | 4,540.80 | 36,945.60 |
| | - สวดผูกเหล็ก | 37.00 | กก. | 28.04 | 1,037.48 | | | 1,037.48 |
| | - เสาค้ำคอน. 0.26 X 0.26 X 12.00 ม. Safe Load 30 ตัน / ตัน | 67.00 | กก. | 33.65 | 2,254.55 | | | 2,254.55 |
| | - ค่าแรงสกัดหัวเสาค้ำ | 6.00 | ตัน | 2,915.88 | 17,495.28 | 500.00 | 3,000.00 | 20,495.28 |
| | | 6.00 | ตัน | | | 250.00 | 1,500.00 | 1,500.00 |
| 5 | หมวดงานบันไดพร้อม RAMP C D | | | | | | | 120,611.38 |
| | - จุดดินและถมดิน | 1.00 | | | | | | |
| | - ทราซหยาบ | 32.00 | ตร.ม. | | | 148.00 | 4,736.00 | 4,736.00 |
| | - คอนกรีตหยาบ 1: 3 : 5 | 25.00 | ตร.ม. | 374.77 | 9,369.25 | 99.00 | 2,475.00 | 11,844.25 |
| | - คอนกรีตผสมเสร็จรูปลูกบาศก์ 240 KSC และรูปทรงระบอบ 210 KSC | 0.50 | ตร.ม. | 1,394.92 | 697.46 | 306.00 | 153.00 | 850.46 |
| | - งานไม้แบบ | 52.00 | ตร.ม. | 1,635.83 | 85,063.16 | 306.00 | 15,912.00 | 100,975.16 |
| | - เหล็ก RB 6 มม. | 412.00 | ตร.ม. | 81.90 | 33,742.80 | 133.00 | 54,796.00 | 88,538.80 |
| | - เหล็ก RB 9 มม. | 359.00 | ตร.ม. | 27.54 | 9,886.86 | 4.10 | 1,471.90 | 11,358.76 |
| | - เหล็ก DB 12 มม. | 2,338.00 | ตร.ม. | 25.33 | 59,221.54 | 4.10 | 9,585.80 | 68,807.34 |
| | - เหล็ก DB 16 มม. | 313.00 | ตร.ม. | 23.53 | 7,364.89 | 3.30 | 1,032.90 | 8,397.79 |
| | - เหล็กตะแกรง WIRE MESH Ø 4 มม. @ 0.20 ม. # | 6,929.00 | ตร.ม. | 23.55 | 163,177.95 | 3.30 | 22,865.70 | 186,043.65 |
| | - ตะปู | 153.00 | ตร.ม. | 22.50 | 3,442.50 | 5.00 | 765.00 | 4,207.50 |
| | - สวดผูกเหล็ก | 124.00 | ตร.ม. | 28.04 | 3,476.96 | | | 3,476.96 |
| | - เสาค้ำคอน. 0.26 X 0.26 X 12.00 ม. Safe Load 30 ตัน / ตัน | 219.00 | ตร.ม. | 33.65 | 7,369.35 | | | 7,369.35 |
| | - ค่าแรงสกัดหัวเสาค้ำ | 34.00 | ตร.ม. | 2,915.88 | 99,139.92 | 500.00 | 17,000.00 | 116,139.92 |
| | - เหล็กราวกันตก ท่อสแตนเลสกลม Ø 2" X 1.65 มม. (2.383 กก./ม.) | 34.00 | ตร.ม. | | | 250.00 | 8,500.00 | 8,500.00 |
| | - เหล็กราวกันตก ท่อสแตนเลสกลม Ø 1 1/2" X 1.65 มม. (1.916 กก./ม.) | 248.00 | ตร.ม. | 84.00 | 20,832.00 | | | 20,832.00 |
| | - เหล็กราวกันตก ท่อสแตนเลสกลม Ø 1/2" X 1.65 มม. (0.816 กก./ม.) | 179.00 | ตร.ม. | 84.00 | 15,036.00 | | | 15,036.00 |
| | - ค่าแรงประกอบราวกันตก | 257.00 | ตร.ม. | 84.00 | 21,588.00 | | | 21,588.00 |
| | | 684.00 | ตร.ม. | | | 30.00 | 20,520.00 | 20,520.00 |
| 6 | หมวดงานเชิงลาด TYPE 3 แบบปลูกหญ้าหรือไม้พุ่มบนเชิงลาด | | | | | | | 699,221.94 |
| | - ดินสำหรับปลูกหญ้า | 355.00 | เมตร | | | | | |
| | - หญ้าพาสลัมหรือไม้พุ่ม | 2,710.00 | ตร.ม. | 30.00 | 81,300.00 | | | 81,300.00 |
| | | 2,710.00 | ตร.ม. | 30.00 | 81,300.00 | | | 81,300.00 |
| 7 | งานกำแพงกันดินชนิดที่ 3 สูง 1.65 ม. | | | | | | | 162,600.00 |
| | หมวดงานกำแพงกันดินชนิดที่ 3 สูง 1.65 ม. | | | | | | | |

[Handwritten signatures and initials]

[Handwritten signature]

| ลำดับ | รายการ | จำนวน | หน่วย | แผนที่ 3 | | | | |
|-------|---|-----------|-------|----------|------------|-----------|------------|--------------|
| | | | | ค่าวัสดุ | | ค่าแรงงาน | | รวมทั้งสิ้น |
| | | | | ราคา | รวม | ราคา | รวม | |
| | - คอนกรีต 1: 3: 5 | 104.00 | ลบ.ม. | 1,394.92 | 145,071.68 | 306.00 | 31,824.00 | 176,895.68 |
| | - ทราซหนาบอัดแน่น (กันหลุม) | 157.00 | ลบ.ม. | 374.77 | 58,838.89 | 91.00 | 14,287.00 | 73,125.89 |
| | - คอนกรีตผสมเสร็จรูปลูกบาศก์ 240 KSC และรูปทรงระบอบอก 210 KSC | 453.00 | ลบ.ม. | 1,635.83 | 741,030.99 | 306.00 | 138,618.00 | 879,648.99 |
| | - งานไม้แบบ | 2,879.00 | ตร.ม. | 81.90 | 235,790.10 | 133.00 | 382,907.00 | 618,697.10 |
| | - เหล็ก RB 9 มม. | 20,374.00 | กก. | 25.33 | 516,073.42 | 4.10 | 83,533.40 | 599,606.82 |
| | - ตะปู | 864.00 | กก. | 28.04 | 24,226.56 | - | - | 24,226.56 |
| | - ลวดผูกเหล็ก | 448.00 | กก. | 33.65 | 15,075.20 | - | - | 15,075.20 |
| 8 | งานกำแพงกันดินชนิดที่ 2 สูง 4.00 ม. | | | | | | | 2,387,276.24 |
| | หมวดงานกำแพงกันดินชนิดที่ 2 สูง 4.00 ม. | | | | | | | |
| | - คอนกรีต 1: 3: 5 | 13.00 | ลบ.ม. | 1,394.92 | 18,133.96 | 306.00 | 3,978.00 | 22,111.96 |
| | - ทราซหนาบอัดแน่น (กันหลุม) | 19.00 | ลบ.ม. | 374.77 | 7,120.63 | 91.00 | 1,729.00 | 8,849.63 |
| | - คอนกรีตผสมเสร็จรูปลูกบาศก์ 240 KSC และรูปทรงระบอบอก 210 KSC | 111.00 | ลบ.ม. | 1,635.83 | 181,577.13 | 306.00 | 33,966.00 | 215,543.13 |
| | - งานไม้แบบ | 415.00 | ตร.ม. | 81.90 | 33,988.50 | 133.00 | 55,195.00 | 89,183.50 |
| | - เหล็ก DB 12 มม. | 7,188.00 | กก. | 23.53 | 169,133.64 | 3.30 | 23,720.40 | 192,854.04 |
| | - เหล็ก DB 20 มม. | 19,300.00 | กก. | 23.03 | 444,479.00 | 2.90 | 55,970.00 | 500,449.00 |
| | - ตะปู | 124.00 | กก. | 28.04 | 3,476.96 | - | - | 3,476.96 |
| | - ลวดผูกเหล็ก | 582.00 | กก. | 33.65 | 19,584.30 | - | - | 19,584.30 |
| 9 | งานกำแพงกันดินชนิดที่ 1 สูง 4.60 ม. | | | | | | | 1,052,052.52 |
| | หมวดงานกำแพงกันดินชนิดที่ 1 สูง 4.60 ม. | | | | | | | |
| | - คอนกรีต 1: 3: 5 | 33.00 | ลบ.ม. | 1,394.92 | 46,032.36 | 306.00 | 10,098.00 | 56,130.36 |
| | - ทราซหนาบอัดแน่น (กันหลุม) | 49.00 | ลบ.ม. | 374.77 | 18,363.73 | 91.00 | 4,459.00 | 22,822.73 |
| | - คอนกรีตผสมเสร็จรูปลูกบาศก์ 240 KSC และรูปทรงระบอบอก 210 KSC | 336.00 | ลบ.ม. | 1,635.83 | 549,638.88 | 306.00 | 102,816.00 | 652,454.88 |
| | - งานไม้แบบ | 930.00 | ตร.ม. | 81.90 | 76,167.00 | 133.00 | 123,690.00 | 199,857.00 |
| | - เหล็ก DB 12 มม. | 15,223.00 | กก. | 23.53 | 358,197.19 | 3.30 | 50,235.90 | 408,433.09 |
| | - เหล็ก DB 20 มม. | 38,838.00 | กก. | 23.03 | 894,439.14 | 2.90 | 112,630.20 | 1,007,069.34 |
| | - ตะปู | 381.00 | กก. | 28.04 | 10,683.24 | - | - | 10,683.24 |
| | - ลวดผูกเหล็ก | 1,189.00 | กก. | 33.65 | 40,009.85 | - | - | 40,009.85 |
| 10 | หมวดงานคานทางเดิน | | | | | | | 2,397,460.49 |
| | - คอนกรีตผสมเสร็จรูปลูกบาศก์ 240 KSC และรูปทรงระบอบอก 210 KSC | 17.00 | ลบ.ม. | 1,635.83 | 27,809.11 | 306.00 | 5,202.00 | 33,011.11 |
| | - งานไม้แบบ | 287.00 | ตร.ม. | 81.90 | 23,505.30 | 133.00 | 38,171.00 | 61,676.30 |
| | - เหล็ก RB 6 มม. | 405.00 | กก. | 27.54 | 11,153.70 | 4.10 | 1,660.50 | 12,814.20 |
| | - เหล็ก RB 9 มม. | 1,229.00 | กก. | 25.33 | 31,130.57 | 4.10 | 5,038.90 | 36,169.47 |
| | - ตะปู | 86.00 | กก. | 28.04 | 2,411.44 | - | - | 2,411.44 |
| | - ลวดผูกเหล็ก | 35.00 | กก. | 33.65 | 1,177.75 | - | - | 1,177.75 |
| 11 | หมวดงานก่ออิฐฉาบผิวและกำแพงกันดิน | | | | | | | 147,260.27 |

[Handwritten signature]

[Handwritten signature]

| ลำดับ | รายการ | จำนวน | หน่วย | แผนที่ 4 | | | | |
|-------|--|-----------|-------|----------|------------|-----------|------------|-------------|
| | | | | ค่าวัสดุ | | ค่าแรงงาน | | รวมทั้งสิ้น |
| | | | | ราคา | รวม | ราคา | รวม | |
| | - ผนังก่ออิฐฉาบปูนเสริมผนัง | 917.00 | ตร.ม. | 420.42 | 385,525.14 | 153.00 | 140,301.00 | 525,826.14 |
| | - ผนังฉาบปูนเรียบ | 995.00 | ตร.ม. | 51.82 | 51,560.90 | 95.00 | 94,525.00 | 146,085.90 |
| 12 | หมวดงานราวกันตก | | | | | | | 671,912.04 |
| | - คอนกรีตผสมเสร็จรูปลูกบาศก์ 240 KSC | | | | | | | |
| | และรูปทรงระบอบ 210 KSC | 10.00 | ลบ.ม. | 1,635.83 | 16,358.30 | 306.00 | 3,060.00 | 19,418.30 |
| | - งานไม้แบบ | 191.00 | ตร.ม. | 81.90 | 15,642.90 | 133.00 | 25,403.00 | 41,045.90 |
| | - เหล็ก RB 6 มม. | 223.00 | กก. | 27.54 | 6,141.42 | 4.10 | 914.30 | 7,055.72 |
| | - เหล็ก DB 12 มม. | 1,158.00 | กก. | 25.33 | 29,332.14 | 4.10 | 4,747.80 | 34,079.94 |
| | - ตะปู | 57.00 | กก. | 28.04 | 1,598.28 | - | - | 1,598.28 |
| | - ลวดผูกเหล็ก | 30.00 | กก. | 33.65 | 1,009.50 | - | - | 1,009.50 |
| | - งานฉาบปูนเรียบเสา คาน | 203.00 | ตร.ม. | 51.82 | 10,519.46 | 115.00 | 23,345.00 | 33,864.46 |
| | - ท่อเหล็กกลม 3" X 2.8 มม. (5.96 กก./ม.) | 7,465.00 | กก. | 39.53 | 295,091.45 | - | - | 295,091.45 |
| | - ท่อเหล็กกลม 2" X 2.3 มม. (3.30 กก./ม.) | 3,810.00 | กก. | 39.53 | 150,609.30 | - | - | 150,609.30 |
| | - ท่อเหล็กกลม 1" X 2.3 มม. (1.80 กก./ม.) | 69.00 | กก. | 39.53 | 2,727.57 | - | - | 2,727.57 |
| | - ค่าแรงประกอบโครงเหล็กราวกันตก | 11,344.00 | กก. | - | - | 10.00 | 113,440.00 | 113,440.00 |
| | - งานทาสีดำด้าน | 572.00 | ตร.ม. | 53.27 | 30,470.44 | 38.00 | 21,736.00 | 52,206.44 |
| 13 | หมวดงานราวกันตกบันได A และ B | | | | | | | 752,146.86 |
| | - ท่อเหล็กกลม 2" X 2.3 มม. (3.30 กก./ม.) | 81.00 | กก. | 39.53 | 3,201.93 | - | - | 3,201.93 |
| | - ท่อเหล็กกลม 1" X 2.3 มม. (1.80 กก./ม.) | 3.00 | กก. | 39.53 | 118.59 | - | - | 118.59 |
| | - ค่าแรงประกอบโครงเหล็กราวกันตก | 84.00 | กก. | - | - | 10.00 | 840.00 | 840.00 |
| | - งานทาสีดำด้าน | 5.00 | ตร.ม. | 53.27 | 266.35 | 38.00 | 190.00 | 456.35 |
| 14 | หมวดงานบันไดขึ้นลงทางเท้า 2 แห่ง | | | | | | | 4,616.87 |
| | - ทรายหยาบอัดแน่น (กันหลุม) | 2.00 | ลบ.ม. | 374.77 | 749.54 | 91.00 | 182.00 | 931.54 |
| | - คอนกรีตผสมเสร็จรูปลูกบาศก์ 240 KSC | | | | | | | |
| | และรูปทรงระบอบ 210 KSC | 0.10 | ลบ.ม. | 1,635.83 | 163.58 | 306.00 | 30.60 | 194.18 |
| | - เหล็ก RB 9 มม. | 61.00 | กก. | 25.33 | 1,545.13 | 4.10 | 250.10 | 1,795.23 |
| | - ลวดผูกเหล็ก | 1.00 | กก. | 33.65 | 33.65 | - | - | 33.65 |
| | - ผนังก่ออิฐฉาบปูนครึ่งผนัง | 15.00 | ตร.ม. | 203.89 | 3,058.35 | 84.00 | 1,260.00 | 4,318.35 |
| | - งานฉาบปูนเรียบเสา คาน | 6.00 | ตร.ม. | 51.82 | 310.92 | 115.00 | 690.00 | 1,000.92 |
| 15 | หมวดงานคอนกรีต RAMP G และ H | | | | | | | 8,273.87 |
| | - ทรายหยาบอัดแน่น (กันหลุม) | 31.00 | ลบ.ม. | 374.77 | 11,617.87 | 91.00 | 2,821.00 | 14,438.87 |
| | - คอนกรีตผสมเสร็จรูปลูกบาศก์ 240 KSC | | | | | | | |
| | และรูปทรงระบอบ 210 KSC | 8.00 | ลบ.ม. | 1,635.83 | 13,086.64 | 306.00 | 2,448.00 | 15,534.64 |
| | - เหล็ก RB 9 มม. | 783.00 | กก. | 25.33 | 19,833.39 | 4.10 | 3,210.30 | 23,043.69 |
| | - ลวดผูกเหล็ก | 17.00 | กก. | 33.65 | 572.05 | - | - | 572.05 |
| | - หิน คสล. ผิวขัดเรียบกรวดลายก้างปลา | 51.00 | ตร.ม. | - | - | 40.00 | 2,040.00 | 2,040.00 |
| 16 | หมวดงานคอนกรีตชันพัก RAMP G และ H | | | | | | | 55,629.25 |
| | - ทรายหยาบอัดแน่น (กันหลุม) | 1.50 | ลบ.ม. | 374.77 | 562.15 | 91.00 | 136.50 | 698.65 |

[Handwritten signature]

[Handwritten initials]

[Handwritten signature]

| ลำดับ | รายการ | จำนวน | หน่วย | ค่าวัสดุ | | ค่าแรงงาน | | รวมทั้งสิ้น |
|-------|--|----------|-------|----------|------------|-----------|------------|--------------|
| | | | | ราคา | รวม | ราคา | รวม | |
| | | | | | | | | |
| | คอนกรีตผสมเสร็จรูปลูกบาศก์ 240 KSC | | | | | | | |
| | และรูปทรงกระบอก 210 KSC | 1.00 | ลบ.ม. | 1,635.83 | 1,635.83 | 306.00 | 306.00 | 1,941.83 |
| | เหล็กตะแกรง WIRE MESH Ø 4 มม. @ 0.20 ม. # | 10.00 | ตร.ม. | 22.50 | 225.00 | 5.00 | 50.00 | 275.00 |
| | พื้น คสล. ผิวขัดเรียบทึบสีเทาข้างปลา | 10.00 | ตร.ม. | | | 40.00 | 400.00 | 400.00 |
| | | | | | | | | 3,315.48 |
| 17 | หมวดงานทางเท้าระดับกลาง | | | | | | | |
| | ทรายหยาบอัดแน่น (กันหลุม) | 203.00 | ลบ.ม. | 374.77 | 76,078.31 | 91.00 | 18,473.00 | 94,551.31 |
| | คอนกรีตผสมเสร็จรูปลูกบาศก์ 240 KSC | | | | | | | |
| | และรูปทรงกระบอก 210 KSC | 135.00 | ลบ.ม. | 1,635.83 | 220,837.05 | 306.00 | 41,310.00 | 262,147.05 |
| | เหล็กตะแกรง WIRE MESH Ø 4 มม. @ 0.20 ม. # | 1,355.00 | ตร.ม. | 22.50 | 30,487.50 | 5.00 | 6,775.00 | 37,262.50 |
| | พื้น คสล. ผิวขัดเรียบทึบสีเทาข้างปลา | 1,355.00 | ตร.ม. | | | 40.00 | 54,200.00 | 54,200.00 |
| | | | | | | | | 448,160.86 |
| 18 | หมวดงานทางเท้าระดับบน | | | | | | | |
| | ทรายหยาบอัดแน่น (กันหลุม) | 315.00 | ลบ.ม. | 374.77 | 118,052.55 | 91.00 | 28,665.00 | 146,717.55 |
| | คอนกรีตผสมเสร็จรูปลูกบาศก์ 240 KSC และรูปทรงกระบอก 210 KSC | 294.00 | ลบ.ม. | 1,635.83 | 480,934.02 | 306.00 | 89,964.00 | 570,898.02 |
| | งานไม้แบบ | 419.00 | ตร.ม. | 81.90 | 34,316.10 | 133.00 | 55,727.00 | 90,043.10 |
| | เหล็ก RB 9 มม. | 5,598.00 | กก. | 25.33 | 141,797.34 | 4.10 | 22,951.80 | 164,749.14 |
| | เหล็กตะแกรง WIRE MESH Ø 4 มม. @ 0.20 ม. # | 2,097.00 | ตร.ม. | 22.50 | 47,182.50 | 5.00 | 10,485.00 | 57,667.50 |
| | ตะปู | 126.00 | กก. | 28.04 | 3,533.04 | | | 3,533.04 |
| | สวดผูกเหล็ก | 123.00 | กก. | 33.65 | 4,138.95 | | | 4,138.95 |
| | พื้น คสล. ผิวขัดเรียบสีธรรมชาติ | 2,097.00 | ตร.ม. | | | 40.00 | 83,880.00 | 83,880.00 |
| | | | | | | | | 1,121,627.30 |
| 19 | หมวดงานดินถมปรับระดับ | | | | | | | |
| | ดินถม | 6,148.00 | ลบ.ม. | 50.00 | 307,400.00 | 43.68 | 268,544.64 | 575,944.64 |
| | | | | | | | | 575,944.64 |
| 20 | หมวดงานเบ็ดเตล็ด | | | | | | | |
| | ไม้ชั้นขนาด 4" สูงประมาณ 4-5 เมตร (กัลปพฤกษ์) | 196.00 | ต้น | 1,100.00 | 215,600.00 | | | 215,600.00 |
| | ไม้พุ่มสำหรับปลูกในทางจราจร Type 2 แบบกระถาง | 1,392.00 | ต้น | 15.00 | 20,880.00 | 3.00 | 4,176.00 | 25,056.00 |
| | | | | | | | | 240,656.00 |
| 21 | งานห้องน้ำ | | | | | | | |
| 21.1 | งานโครงสร้าง | | | | | | | |
| | งานดินซุกและถมดิน | 17.00 | ลบ.ม. | | | 148.00 | 2,516.00 | 2,516.00 |
| | คอนกรีตหยาบ 1:3:5 | 1.00 | ลบ.ม. | 1,394.92 | 1,394.92 | 306.00 | 306.00 | 1,700.92 |
| | ทรายหยาบ อัดแน่น | 22.00 | ลบ.ม. | 374.77 | 8,244.94 | 50.00 | 1,100.00 | 9,344.94 |
| | ไม้แบบ (คิด 30 % ของไม้แบบ) | 176.00 | ตร.ม. | 196.54 | 34,591.04 | 133.00 | 23,408.00 | 57,999.04 |
| | ตะปู | 53.00 | กก. | 28.04 | 1,486.12 | | | 1,486.12 |
| | เหล็ก DB 16 มม. | 1,332.00 | กก. | 23.55 | 31,368.60 | 3.30 | 4,395.60 | 35,764.20 |
| | เหล็ก DB 12 มม. | 208.00 | กก. | 23.53 | 4,894.24 | 3.30 | 686.40 | 5,580.64 |
| | เหล็ก RB 9 มม. | 802.00 | กก. | 25.33 | 20,314.66 | 4.10 | 3,288.20 | 23,602.86 |
| | เหล็ก RE 6 มม. | 165.00 | กก. | 27.54 | 4,544.10 | 4.10 | 758.50 | 5,853.40 |
| | เหล็กตะแกรง WIRE MESH Ø 4 มม. @ 0.20 ม. # | 82.00 | ตร.ม. | 22.50 | 1,845.00 | 5.00 | 410.00 | 2,255.00 |
| | สวดผูกเหล็ก | 26.00 | กก. | 33.65 | 874.90 | | | 874.90 |
| | คอนกรีต 1:2:4 | 24.50 | ลบ.ม. | 1,635.83 | 40,077.83 | 306.00 | 7,497.00 | 47,574.83 |

Handwritten signatures and initials.

Handwritten signature.

| ลำดับ | รายการ | จำนวน | หน่วย | ค่าวัสดุ | | ค่าแรงงาน | | รวมทั้งสิ้น |
|--------|---|----------|-------|----------|-----------|-----------|-----------|-------------|
| | | | | ราคา | รวม | ราคา | รวม | |
| | | | | | | | | |
| | - เสาค้ำ คอ. ■ 0.26 X 0.26 ม.สามารถรับนน.ปลอดภัย ได้ไม่น้อยกว่า 30 ตัน / ตัน | 7.00 | ตัน | 2,429.90 | 17,009.30 | 800.00 | 5,600.00 | 22,609.30 |
| | - ค่าแรงสกัดหัวเสาค้ำ | 7.00 | ตัน | - | - | 250.00 | 1,750.00 | 1,750.00 |
| | | | | | | | | 218,912.15 |
| 21.2 | งานโครงหลังคา | | | | | | | |
| | - เหล็ก ■ 100 X 50 X 3.2 มม. (7.01 กก./ ม.) | 11.00 | ท่อน | 1,662.63 | 18,288.93 | - | - | 18,288.93 |
| | - เหล็ก ■ 100 X 50 X 2.3 มม. (5.14 กก./ ม.) | 16.00 | ท่อน | 1,219.10 | 19,505.60 | - | - | 19,505.60 |
| | - ค่าแรงประกอบโครงหลังคา | 937.00 | กก. | - | - | 8.50 | 7,964.50 | 7,964.50 |
| 21.2.1 | งานมุงหลังคา | | | | | | | |
| | - หลังคาเหล็กเมทัลชีทสีลูจิงค์ | 70.00 | ตรม. | 250.00 | 17,500.00 | 70.00 | 4,900.00 | 22,400.00 |
| | - เชิงชายวิว่าบอร์ดหนา 8 มม. ผิวธรรมชาติ | 35.00 | ม. | 23.02 | 805.70 | 50.00 | 1,750.00 | 2,555.70 |
| | | | | | | | | 70,714.73 |
| 21.3 | งานฝ้าเพดาน | | | | | | | |
| | - ฝ้าเพดานอียิปต์ หนา 9 มม ชนิดกันชื้นฉาบเรียบรอยต่อ ทาสี โครงคร่าวเหล็กชุบสังกะสี | 74.00 | ตรม. | 228.99 | 16,945.26 | 97.00 | 7,178.00 | 24,123.26 |
| | | | | | | | | 24,123.26 |
| 21.4 | งานผนัง | | | | | | | |
| | - ผนังก่ออิฐมวล 1/2 แผ่น | 23.00 | ตรม. | 203.89 | 4,689.47 | 89.00 | 2,047.00 | 6,736.47 |
| | - ผนังก่ออิฐมวลเต็มแผ่น | 101.00 | ตรม. | 420.42 | 42,462.42 | 167.00 | 16,867.00 | 59,329.42 |
| | | | | | | | | 66,065.89 |
| 21.5 | งานฉาบปูน | | | | | | | |
| | - ผนังฉาบปูนเรียบ | 247.00 | ตรม. | 51.28 | 12,666.16 | 82.00 | 20,254.00 | 32,920.16 |
| | | | | | | | | 32,920.16 |
| 21.6 | งานตกแต่งผิวผนัง | | | | | | | |
| | - ผิวผนังถูกระเบื้องแกรนิตโต้ ขนาด 60 X 60 ม. หรือเทียบเท่า | 100.00 | ตรม. | 350.00 | 35,000.00 | 125.00 | 12,500.00 | 47,500.00 |
| | - ผนังวิว่าบอร์ดหนา 8 มม. สีธรรมชาติ | 52.00 | ตรม. | 115.12 | 5,986.24 | 121.00 | 6,292.00 | 12,278.24 |
| | - ผนังไม้สำเร็จรูป 4" X 3.00 ม. (สีธรรมชาติ) | 27.00 | ท่อน | 92.59 | 2,499.93 | 121.00 | 3,267.00 | 5,766.93 |
| | - เหล็ก ■ 2" X 4" X 2.3 มม. (5.14 กก./ม.) | 43.00 | ท่อน | 1,219.10 | 52,421.30 | 121.00 | 5,203.00 | 57,624.30 |
| | - เหล็ก ■ 1 1/2" X 1 1/2" X 2.3 มม. (2.47 กก./ม.) | 4.00 | ท่อน | 585.83 | 2,343.32 | 121.00 | 484.00 | 2,827.32 |
| | - ค่าแรงประกอบโครงเหล็ก | 1,381.00 | กก. | - | - | 10.00 | 13,810.00 | 13,810.00 |
| | | | | | | | | 139,806.79 |
| 21.7 | งานตกแต่งผิวพื้น | | | | | | | |
| | - พื้นคลส.ผิวขัดเรียบ | 83.00 | ตรม. | - | - | 40.00 | 3,320.00 | 3,320.00 |
| | - พื้นคลส.ผิวถูกระเบื้องแกรนิตโต้ ขนาด 60 X 60 ซม. | 34.00 | ตรม. | 350.00 | 11,900.00 | 222.00 | 7,548.00 | 19,448.00 |
| | | | | | | | | 22,768.00 |
| 21.8 | งานประตู - หน้าต่าง | | | | | | | |
| | - ป.1 ประตูบานเปิดเดี่ยวไม้เนื้อแข็ง วงกบไม้เนื้อแข็ง 2" X 4" ขนาด 0.80 X 2.00 ม. | 2.00 | ชุด | 2,214.00 | 4,428.00 | 397.00 | 794.00 | 5,222.00 |
| | - ป.2 ประตูเลื่อนเดี่ยวกรอบบานอลูมิเนียม บานกระจกฝ้าหนา 5 มม วงกบอลูมิเนียม 2" X 4" พร้อมมือจับสแตนเลสและอุปกรณ์ครบชุด | 1.00 | ชุด | 3,624.00 | 3,624.00 | 754.80 | 754.80 | 4,378.80 |
| | - น.1 หน้าต่างบานกระทุ้งกรอบบานอลูมิเนียม บานกระจกฝ้า หนา 5 มม วงกบอลูมิเนียม ขนาด 1.00 X 0.60 ม. | 5.00 | ชุด | 2,000.00 | 10,000.00 | 250.00 | 1,250.00 | 11,250.00 |
| | | | | | | | | 20,850.80 |

(Handwritten signatures and initials)

(Handwritten signature)

| ลำดับ | รายการ | จำนวน | หน่วย | ค่าวัสดุ | | ค่าแรงงาน | | รวมทั้งสิ้น |
|-------|---|-------|-------|-----------|-----------|-----------|----------|-------------|
| | | | | ราคา | รวม | ราคา | รวม | |
| | | | | | | | | |
| 21.9 | งานสุขภัณฑ์ | | | | | | | |
| | - โถล้างชักโครกแบบมีหม้อน้ำชนิดท่อออกผนัง สีขาวยี่ห้อ COTTO รุ่น CCHLOE C12367 หรือเทียบเท่า พร้อมอุปกรณ์ครบชุด | 7.00 | โถ | 12,132.00 | 84,924.00 | 450.00 | 3,150.00 | 88,074.00 |
| | - อ่างล้างหน้าแบบผนังเคาน์เตอร์สีขาว ยี่ห้อ COTTO รุ่น เซเรน่า (โถอิน) C 02607 หรือเทียบเท่า พร้อมอุปกรณ์ครบชุด | 6.00 | ชุด | 4,548.00 | 27,288.00 | 450.00 | 2,700.00 | 29,988.00 |
| | - อ่างล้างหน้าแบบแขวนผนังสีขาว ยี่ห้อ COTTO รุ่น KENSINGTON C 013 หรือเทียบเท่า พร้อมอุปกรณ์ครบชุด | 1.00 | ชุด | 846.00 | 846.00 | 450.00 | 450.00 | 1,296.00 |
| | - โถปัสสาวะชายยี่ห้อ COTTO รุ่น นาดาดา หรือเทียบเท่า พร้อมอุปกรณ์ครบชุด | 7.00 | ชุด | 4,446.00 | 31,122.00 | 450.00 | 3,150.00 | 34,272.00 |
| | - ฝักรั้ววาล์วโถปัสสาวะชายแบบกดพร้อมอุปกรณ์ | 7.00 | ชุด | 1,000.00 | 7,000.00 | 70.00 | 490.00 | 7,490.00 |
| | - กระเบื้องขาวขอบอลูมิเนียม ขนาด 1.00 X 1.50 ม. | 3.00 | ชุด | 1,500.00 | 4,500.00 | 70.00 | 210.00 | 4,710.00 |
| | - กระเบื้องขาวสี่เหลี่ยม ขนาด 0.80 X 1.00 ม. | 1.00 | ชุด | 350.00 | 350.00 | 70.00 | 70.00 | 420.00 |
| | - ฝักบัวชำระชนิดสายอ่อนสีขาว ยี่ห้อ COTTO รุ่น PREMA หรือเทียบเท่า | 7.00 | ชุด | 319.00 | 2,233.00 | 70.00 | 490.00 | 2,723.00 |
| | - รวบรวมหัวรูปตัวแอล สติมมิ่ง ขนาด 70 X 60 ซม. ยี่ห้อ COTTO รุ่น CT 791 หรือเทียบเท่า | 3.00 | ชุด | 4,076.00 | 12,228.00 | 70.00 | 210.00 | 12,438.00 |
| | - ที่ใส่กระดาษชำระแบบมีฝาปิดยี่ห้อ COTTO รุ่น CT 889 (HM) หรือเทียบเท่า | 7.00 | ชุด | 1,112.00 | 7,784.00 | 70.00 | 490.00 | 8,274.00 |
| | - รวบรวมขัน สแตนเลส ยี่ห้อ COTTO | 1.00 | ชุด | 1,816.00 | 1,816.00 | 70.00 | 70.00 | 1,886.00 |
| | - ก๊อกเดี่ยวอ่างล้างหน้า ยี่ห้อ COTTO รุ่น CT1207 (HM) หรือเทียบเท่า | 7.00 | ชุด | 648.00 | 4,536.00 | 70.00 | 490.00 | 5,026.00 |
| | - ก๊อกน้ำบอลกลม ขนาด 1/2" | 3.00 | ชุด | 120.00 | 360.00 | 25.00 | 75.00 | 435.00 |
| | - ตะแกรงน้ำทิ้งยี่ห้อ American Standard รุ่น A-8201-N แบบกลมขนาด ๑ 4" หรือเทียบเท่า | 3.00 | ชุด | 447.00 | 1,341.00 | 75.00 | 225.00 | 1,566.00 |
| 21.10 | งานระบบประปาและสุขาภิบาล | | | | | | | 198,598.00 |
| | - ท่อ PVC. ๑ 4" (ชั้น 8.5) | 10.00 | ท่อน | 635.51 | 6,355.10 | - | - | 6,355.10 |
| | - ท่อ PVC ๑ 2" (ชั้น 8.5) | 7.00 | ท่อน | 182.24 | 1,275.68 | - | - | 1,275.68 |
| | - ท่อ PVC ๑ 1" (ชั้น 13.5) | 2.00 | ท่อน | 98.13 | 196.26 | - | - | 196.26 |
| | - ท่อ PVC ๑ 1/2" (ชั้น 13.5) | 13.00 | ท่อน | 51.40 | 668.20 | - | - | 668.20 |
| | - ประตุน้ำ | 2.00 | ท่อน | 289.00 | 578.00 | - | - | 578.00 |
| | - บิมน้ำอัตโนมัติขนาด 380 ลิตร | 1.00 | ท่อน | 8,000.00 | 8,000.00 | - | - | 8,000.00 |
| | - ถังเก็บน้ำใต้ดินขนาด 1500 ลิตร | 1.00 | ท่อน | 5,500.00 | 5,500.00 | - | - | 5,500.00 |
| | - อุปกรณ์เชื่อมต่อท่อ | 1.00 | เหมา | 2,973.33 | 2,973.33 | - | - | 2,973.33 |
| | - ค่าแรงเดินท่อ | 1.00 | เหมา | - | - | 3,440.57 | 3,440.57 | 3,440.57 |
| 21.11 | งานระบบบำบัดน้ำเสีย | | | | | | | 28,987.14 |
| | - ถังบำบัดน้ำเสียสำเร็จรูปขนาด 1000 ลิตร | 2.00 | ชุด | 3,990.00 | 7,980.00 | 1,000.00 | 2,000.00 | 9,980.00 |
| 21.12 | งานไฟฟ้า | | | | | | | 9,980.00 |
| | - โคมไฟฟลูออเรสเซนต์ชนิดกลม | 1.00 | ชุด | 450.00 | 450.00 | 100.00 | 100.00 | 550.00 |
| | - โคมไฟทาวนไลท์ชนิดกลม ๑ 6" พร้อมหลอด LED | 17.00 | ชุด | 260.00 | 4,420.00 | 100.00 | 1,700.00 | 6,120.00 |

| ลำดับ | รายการ | จำนวน | หน่วย | ค่าวัสดุ | | ค่าแรงงาน | | รวมทั้งสิ้น |
|-------|---|----------|-------|----------|------------|-----------|------------|-------------|
| | | | | ราคา | รวม | ราคา | รวม | |
| | - เดินสายไฟฟ้าพร้อมติดตั้งปลั๊กเดินสายเครื่องใช้ไฟฟ้า | | | | | | | |
| | 2 ตัวใน 1 คลับ | 2.00 | ชุด | 200.00 | 400.00 | 80.00 | 160.00 | 560.00 |
| | - เดินสายไฟฟ้าพร้อมติดตั้งสวิทช์เปิดดวงโคม | 4.00 | ชุด | 150.00 | 600.00 | 80.00 | 320.00 | 920.00 |
| | - เดินสายไฟฟ้าพร้อมติดตั้งสวิทช์ 2 ทาง | 4.00 | ชุด | 200.00 | 800.00 | 80.00 | 320.00 | 1,120.00 |
| | | | | | | | | 9,270.00 |
| 21.13 | งานสี | | | | | | | |
| | - สีน้ำพลาสติก | 221.00 | ตรม. | 43.67 | 9,651.07 | 30.00 | 6,630.00 | 16,281.07 |
| | - สีน้ำมันกันสนิม | 130.00 | ตรม. | 21.57 | 2,804.10 | 35.00 | 4,550.00 | 7,354.10 |
| | - สีน้ำมัน | 130.00 | ตรม. | 33.59 | 4,366.70 | 38.00 | 4,940.00 | 9,306.70 |
| | | | | | | | | 32,941.87 |
| | รวมราคา ค่าวัสดุและค่าแรงห้องน้ำ.1 | | | | | | | 875,938.79 |
| 22 | งานอาคารควบคุมและสถานกิจกรรม | | | | | | | |
| 22.1 | หมวดงานฐานราก | | | | | | | |
| | - งานดินขุด | 71.00 | ลบ.ม. | - | - | 125.00 | 8,875.00 | 8,875.00 |
| | - คอนกรีต 1: 3: 5 | 3.50 | ลบ.ม. | 1,394.92 | 4,882.22 | 398.00 | 1,393.00 | 6,275.22 |
| | - ทราฮายาบอัดแน่น (กันหลุม) | 4.50 | ลบ.ม. | 374.77 | 1,686.46 | 91.00 | 409.50 | 2,095.96 |
| | - คอนกรีตผสมเสร็จรูปลูกบาศก์ 240 KSC | | | | | | | |
| | และรูปทรงกระบอก 210 KSC | 21.50 | ลบ.ม. | 1,635.83 | 35,170.34 | 391.00 | 8,406.50 | 43,576.84 |
| | - ค่าแรงไม้แบบ | 92.00 | ตร.ม. | - | - | 133.00 | 12,236.00 | 12,236.00 |
| | - ไม้แบบ | 46.00 | ตร.ม. | 81.30 | 3,739.80 | - | - | 3,739.80 |
| | - ไม้คร้ำขีดแบบ | 13.50 | ตร.ม. | 29.43 | 397.30 | - | - | 397.30 |
| | - ตะปู | 23.00 | กก. | 28.04 | 644.92 | - | - | 644.92 |
| | - เหล็ก RB 9 มม. | 97.50 | กก. | 25.33 | 2,469.67 | 4.10 | 399.75 | 2,869.42 |
| | - เหล็ก DB 16 มม. | 54.50 | กก. | 23.55 | 1,283.47 | 3.30 | 179.85 | 1,463.32 |
| | - เหล็ก DB 20 มม. | 3,596.50 | กก. | 23.03 | 82,827.39 | 2.90 | 10,429.85 | 93,257.24 |
| | - สวดผูกเหล็ก | 112.00 | กก. | 33.65 | 3,768.80 | - | - | 3,768.80 |
| | - เล้าเข็มคอน. #0.26m x 0.26m x 10.00m. สามารถรับนน. | | | | | | | |
| | ปลอกกั๊ยได้ไม่น้อยกว่า 30 วัน/คัน | 70.00 | คัน | 2,429.90 | 170,093.00 | - | - | 170,093.00 |
| | - ค่าตัดหัวเสาเข็ม #0.26m. | 70.00 | คัน | - | - | 250.00 | 17,500.00 | 17,500.00 |
| | รวมหมวดงานฐานราก | | | | 306,963.37 | | 59,829.45 | 366,792.82 |
| 22.2 | หมวดงานโครงสร้าง | | | | | | | |
| | - คอนกรีตผสมเสร็จรูปลูกบาศก์ 240 KSC | | | | | | | |
| | และรูปทรงกระบอก 210 KSC | 161.50 | ลบ.ม. | 1,635.83 | 264,186.54 | 391.00 | 63,146.50 | 327,333.04 |
| | - บำรุงรักษาไม้แบบ | 46.50 | ลิตร | 125.40 | 5,831.10 | - | - | 5,831.10 |
| | - ค่าแรงไม้แบบ | 1,407.00 | ตร.ม. | - | - | 133.00 | 187,131.00 | 187,131.00 |
| | - ไม้แบบ | 697.00 | ตร.ม. | 98.13 | 68,396.61 | - | - | 68,396.61 |
| | - ไม้คร้ำขีดแบบ | 209.00 | ตร.ม. | 29.43 | 6,150.87 | - | - | 6,150.87 |
| | - ไม้ค้ำยัน 1 1/2' x 3' x 2.50m. | 9.00 | คัน | 123.55 | 1,111.95 | - | - | 1,111.95 |
| | - ไม้ค้ำยัน 1 1/2' x 3' x 5.00m. | 70.00 | คัน | 247.00 | 17,290.00 | - | - | 17,290.00 |
| | - ตะปู | 351.50 | กก. | 28.04 | 9,856.06 | - | - | 9,856.06 |
| | - เหล็กตะแกรง WIRE MESH Ø 4 มม. @ 0.20 ม. # | 32.50 | ตร.ม. | 22.50 | 731.25 | 5.00 | 162.50 | 893.75 |
| | - เหล็ก RB 6 มม. | 342.00 | กก. | 27.54 | 9,418.68 | 4.10 | 1,402.20 | 10,820.88 |

| ลำดับ | รายการ | จำนวน | หน่วย | ค่าวัสดุ | | ค่าแรงงาน | | รวมทั้งสิ้น |
|-------|---|-----------|-------|-----------|------------|-----------|------------|--------------|
| | | | | ราคา | รวม | ราคา | รวม | |
| | | | | | | | | |
| | - เหล็ก RB 9 มม. | 4,895.00 | กก. | 25.33 | 123,990.35 | 4.10 | 20,069.50 | 144,059.85 |
| | - เหล็ก DB 12 มม. | 97.00 | กก. | 23.53 | 2,282.41 | 3.30 | 320.10 | 2,602.51 |
| | - เหล็ก DB 16 มม. | 425.00 | กก. | 23.55 | 10,008.75 | 3.30 | 1,402.50 | 11,411.25 |
| | - เหล็ก DB 20 มม. | 1,755.00 | กก. | 23.07 | 40,487.85 | 2.90 | 5,089.50 | 45,577.35 |
| | - เหล็ก DB 25 มม. | 13,556.00 | กก. | 22.87 | 310,025.72 | 2.90 | 39,312.40 | 349,338.12 |
| | - ลวดผูกเหล็ก | 632.00 | กก. | 33.65 | 21,266.80 | 0.00 | 0.00 | 21,266.80 |
| | - พื้นสำเร็จรูปแบบแผ่นกระดานห้องเรียบ รับบนจรได้ไม่น้อยกว่า 300 กก. / ตรม. | 12.50 | ตร.ม. | 275.70 | 3,446.25 | 25.00 | 312.50 | 3,758.75 |
| | - น้ำยากันซึมผสมคอนกรีต | 14.50 | ลิตร | 30.00 | 435.00 | - | - | 435.00 |
| | - ทราซฮอยาบ (รองพื้น) | 2.50 | ลบ.ม. | 374.77 | 936.92 | 99.00 | 247.50 | 1,184.42 |
| | - ดินถม (รองทราซฮอยาบ) | 5.00 | ลบ.ม. | 100.00 | 500.00 | 99.00 | 495.00 | 995.00 |
| | - แผ่นโพนหนา 1" | 2.50 | แผ่น | 47.00 | 117.50 | 9.00 | 22.50 | 140.00 |
| | - ยางมะตอย(แอสฟัลท์) | 18.00 | ม. | 20.00 | 360.00 | - | - | 360.00 |
| | รวมหมวดงานโครงสร้าง | | | | 896,830.61 | | 319,113.70 | 1,215,944.31 |
| 22.3 | หมวดงานผนัง | | | | | | | |
| | - ผนังก่ออิฐฉาบปูนครึ่งแผ่น | 135.00 | ตร.ม. | 228.52 | 30,850.20 | 89.00 | 12,015.00 | 42,865.20 |
| | - ผนังฉาบปูนเรียบ | 270.00 | ตร.ม. | 69.30 | 18,711.00 | 82.00 | 22,140.00 | 40,851.00 |
| | - งานฉาบโครงสร้าง | 1,477.00 | ตร.ม. | 69.30 | 102,356.10 | 100.00 | 147,700.00 | 250,056.10 |
| | - เล้าเอ็นและทับหลังคสล. | 76.00 | ม. | 61.31 | 4,659.56 | 44.00 | 3,344.00 | 8,003.56 |
| | รวมหมวดงานผนัง | | | | 156,576.86 | | 185,199.00 | 341,775.86 |
| 22.4 | หมวดงานพื้น | | | | | | | |
| | - พื้นค.ส.ล. F1 (ผิวขัดมัน) | 32.50 | ตร.ม. | 1.33 | 43.22 | 40.00 | 1,300.00 | 1,343.22 |
| | - พื้นค.ส.ล. ผิวขัดมันผสมน้ำยากันซึม (หลังคาตาดฟ้า) | 28.00 | ตร.ม. | 33.38 | 934.64 | 40.00 | 1,120.00 | 2,054.64 |
| | รวมหมวดงานพื้น | | | | 977.86 | | 2,420.00 | 3,397.86 |
| 22.5 | หมวดงานฝ้าเพดาน | | | | | | | |
| | - ฝ้าฉาบเรียบ | 40.50 | ตร.ม. | 69.30 | 2,806.65 | 82.00 | 3,321.00 | 6,127.65 |
| | รวมหมวดงานฝ้าเพดาน | | | | 2,806.65 | | 3,321.00 | 6,127.65 |
| 22.6 | หมวดงานประตู - หน้าต่าง | | | | | | | |
| | - ป.1 | 4.00 | ชุด | 12,000.00 | 48,000.00 | 1,000.00 | 4,000.00 | 52,000.00 |
| | - น.1 | 1.00 | ชุด | 10,000.00 | 10,000.00 | 1,700.00 | 1,700.00 | 11,700.00 |
| | - น.2 | 2.00 | ชุด | 6,000.00 | 12,000.00 | 1,000.00 | 2,000.00 | 14,000.00 |
| | - น.3 | 2.00 | ชุด | 2,700.00 | 5,400.00 | 450.00 | 900.00 | 6,300.00 |
| | รวมหมวดงานประตู - หน้าต่าง | | | | 75,400.00 | | 8,600.00 | 84,000.00 |
| 22.7 | หมวดงานทาสี | | | | | | | |
| | - งานทาสีน้ำพลาสติกภายใน | 980.00 | ตร.ม. | 43.28 | 42,414.40 | 30.00 | 29,400.00 | 71,814.40 |
| | - งานทาสีน้ำพลาสติกภายนอก | 800.00 | ตร.ม. | 50.57 | 40,456.00 | 34.00 | 27,200.00 | 67,656.00 |
| | - งานทาสีกันสนิมพร้อมสีน้ำมัน | 726.00 | ตร.ม. | 41.11 | 29,845.86 | 73.00 | 52,998.00 | 82,843.86 |
| | รวมหมวดงานทาสี | | | | 112,716.26 | | 109,598.00 | 222,314.26 |
| 22.8 | หมวดงานหลังคา | | | | | | | |
| | - เหล็ก #150x150x2.3mm.x6.83kg/m. | 3,250.00 | กก. | 23.86 | 77,545.00 | 10.00 | 32,500.00 | 110,045.00 |
| | รวมหมวดงานหลังคา | | | | 77,545.00 | | 32,500.00 | 110,045.00 |
| 22.9 | หมวดงานระบบไฟฟ้า - สื่อสาร | | | | | | | |
| | - โคมไฟท่อออเทคชนิดกลม Ø12" หลอด Incan | | | | | | | |

[Handwritten signature]

[Handwritten signature]

[Handwritten signature]

| ลำดับ | รายการ | จำนวน | หน่วย | แผ่นที่ 10 | | | | |
|-------|---|----------|-------|------------|------------|-----------|-----------|---------------|
| | | | | ค่าวัสดุ | | ค่าแรงงาน | | รวมทั้งสิ้น |
| | | | | ราคา | รวม | ราคา | รวม | |
| | 40 - 60วัตต์ - ติดฝังฝ้าเพดาน อุปกรณ์ครบชุดพร้อมติดตั้ง | 4.00 | ชุด | 650.00 | 2,600.00 | 115.00 | 460.00 | 3,060.00 |
| | - ชุดโคมไฟโครงเหล็กจาก 1'x1'x3mm.x1.12กก./ม.กรูด้วยแผ่น | | | | | | | |
| | สำหรับโถงฝ้าหนา 8mm. หลอดไฟ LED สี Warm White | | | | | | | |
| | อุปกรณ์ครบชุดพร้อมติดตั้ง | 80.00 | ชุด | 350.00 | 28,000.00 | 120.00 | 9,600.00 | 37,600.00 |
| | - สวิตช์ไฟฟ้าชนิดฝังผนังทางเดียว | 2.00 | ชุด | 70.00 | 140.00 | 0.00 | 0.00 | 140.00 |
| | - เครื่องรับสัญญาณครบชุด ชนิดฝังผนัง | 2.00 | ชุด | 100.00 | 200.00 | 80.00 | 160.00 | 360.00 |
| | - สายไฟฟ้าเดินภายในอาคาร | 250.00 | ม. | 10.93 | 2,732.50 | 7.00 | 1,750.00 | 4,482.50 |
| | - ท่อและอุปกรณ์เดินสายไฟฟ้าพร้อมวัสดุสิ้นเปลือง | | | | | | | |
| | (เก็บ สายรัด ตะปู ฯลฯ) เหม่าจ่าย | 1.00 | หลัง | 800.00 | 800.00 | | 0.00 | 800.00 |
| | รวมหมวดงานระบบไฟฟ้า - สื่อสาร | | | | | | | |
| 22.10 | หมวดงานราวบันได ราวระเบียง | | | | 34,472.50 | | 11,970.00 | 46,442.50 |
| | - งานบันไดค.ค.ล. ผิวขัดมัน - | | | | | | | |
| | (ลูกนอน ลูกตั้งบันไดและขาบันได) | 8.00 | ตร.ม. | 1.33 | 10.64 | 40.00 | 320.00 | 330.64 |
| | - งานฉาบห้องบันได ขานหัก ลูกตั้ง แม่บันได | 6.50 | ตร.ม. | 69.30 | 450.45 | 82.00 | 533.00 | 983.45 |
| | - งานตีลวดรีซี | 13.00 | ม. | 140.00 | 1,820.00 | 40.00 | 520.00 | 2,340.00 |
| | - งานทำสีน้ำพลาสติกภายใน (บันได) | 6.50 | ตร.ม. | 43.28 | 281.32 | 30.00 | 195.00 | 476.32 |
| | รวมหมวดงานราวบันได ราวระเบียง | | | | | | | |
| 22.11 | หมวดงานเบ็ดเตล็ด | | | | 2,562.41 | | 1,568.00 | 4,130.41 |
| | งานกระถางต้นไม้ | | | | | | | |
| | - เหล็ก#50x50x4mm.x3.06kg./m. | 575.00 | กก. | 23.86 | 13,719.50 | 10.00 | 5,750.00 | 19,469.50 |
| | - เหล็ก#50x100x2.3mm.x5.16kg./m. | 7,563.00 | กก. | 23.86 | 180,453.18 | 10.00 | 75,630.00 | 256,083.18 |
| | - สลักเกลียว ๑๖mm. | 20.00 | กก. | 27.00 | 540.00 | | 0.00 | 540.00 |
| | รวมหมวดงานเบ็ดเตล็ด | | | | | | | |
| 22.12 | หมวดงานลานกิจกรรม | | | | 194,712.68 | | 81,380.00 | 276,092.68 |
| | - ทรายหยาบอัดแน่น | 87.00 | ลบ.ม. | 374.77 | 32,604.99 | 91.00 | 7,917.00 | 40,521.99 |
| | - คอนกรีตผสมเสร็จรูปลูกบาศก์ 24 OKSC | | | | | | | |
| | และรูปทรงกระบอก 210 KSC | 104.00 | ลบ.ม. | 1,635.83 | 170,126.32 | 306.00 | 31,824.00 | 201,950.32 |
| | - เหล็กตะแกรง WIRE MESH ๑ 4 มม. ๑ 0.20 ม. # | 872.00 | ตร.ม. | 22.50 | 19,620.00 | 5.00 | 4,360.00 | 23,980.00 |
| | รวมหมวดงานฐานราก | | | | | | | |
| | | | | | 222,351.31 | | 44,101.00 | 266,452.31 |
| | รวมราคา ค่าวัสดุและค่าแรงงานอาคารควบคุมและสถานกิจกรรม | | | | | | | 2,943,515.66 |
| | รวมหมวดงานปรับปรุงภูมิทัศน์ (ในส่วนของงานอาคาร) | | | | | | | |
| | รวมราคา ค่าวัสดุและค่าแรง | | | | | | | |
| | ค่า FACTOR (F) = 1.2428 | | | | | | | |
| | รวมเป็นเงินในส่วนของงานอาคาร | | | | | | | 17,877,694.93 |
| | | | | | | | | 4,340,704.32 |
| 23 | หมวดงานติดตั้งระบบไฟฟ้าแรงสูง | | | | | | | 22,218,399.25 |
| 23.1 | ส่วนของการไฟฟ้า | | | | | | | |
| | - ค่าสมทบ | 50.00 | KVA | 100.00 | 5,000.00 | - | - | 5,000.00 |
| | - ค่าขยายเขต ระยะทาง 1 กม. | 1.00 | งาน | 210,000.00 | 210,000.00 | - | - | 210,000.00 |
| | - ค่าธรรมเนียมการต่อไฟฟ้า (มิเตอร์) | 1.00 | งาน | 6,000.00 | 6,000.00 | - | - | 6,000.00 |
| | - ค่าสำรวจประมาณการ | 1.00 | งาน | - | - | - | - | - |
| | - ค่าค่าประกันค่าไฟฟ้า | 50.00 | KVA | - | - | - | - | - |

| ลำดับ | รายการ | จำนวน | หน่วย | แผ่นที่ 12 | | | | |
|-------|---|-------|-------|------------|-----|-----------|-----|---------------|
| | | | | ค่าวัสดุ | | ค่าแรงงาน | | รวมทั้งสิ้น |
| | | | | ราคา | รวม | ราคา | รวม | |
| | รวมเป็นเงินค่าติดตั้งระบบไฟฟ้า | | | | | | | 1,400,897.50 |
| | รวมราคา ค่าวัสดุและค่าแรง | | | | | | | |
| | รวมเป็นเงิน | | | | | | | 23,619,296.75 |
| | ปรับลด | | | | | | | 23,619,296.75 |
| | รวมราคา ทั้งสิ้น | | | | | | | - |
| | ยึดใบสามก้านทกแสนหนึ่งหมื่นเก้าพันสองร้อยเก้าสิบหกบาทเจ็ดสิบห้าสตางค์ | | | | | | | 23,619,296.75 |

[Handwritten signature]

025-

[Handwritten signature]

โครงการ ขุดลอกและปรับปรุงภูมิทัศน์ตามแนวร่องน้ำเกาะกวนกับถนนเจ้าสี่พระยาส่วนงานปรับปรุงเชิงลาดภูมิทัศน์คลองฝั่งเกาะกวน

สถานที่ก่อสร้าง ตามแนวร่องน้ำเกาะกวนกับถนนเจ้าสี่พระยา

หน่วยงานประมาณราคา สำนักการช่างเทศบาลนครนครสวรรค์

ผู้ประมาณราคา นายกิตติพันธ์ วิจิตรวัชรกุล

นายประพันธ์ ผิวผ่อง

นายไพฑูรย์ เทียนทอง

ประมาณราคาเมื่อวันที่ 23 พ.ค. 2562

| ลำดับ | รายการ | จำนวน | หน่วย | ค่างานต้นทุน (บาท) | | Factor F | ราคากลาง (บาท) | |
|-------|--------------------------------------|----------|-------|----------------------|---------------|----------|------------------|--|
| | | | | ราคาต่อหน่วย | รวม | | ราคาต่อหน่วย | รวม |
| 1 | หมวดงานผิวจราจร คสล. | | | | | | | |
| | - งานขุดดินขนย้าย | 1,019.00 | ลบม. | 20.90 | 21,297.10 | 1.2477 | 26.08 | 26,572.39 |
| | - ทราฟท์ยาบรองใต้ผิวทาง | 146.00 | ลบม. | 452.76 | 66,102.96 | 1.2477 | 564.91 | 82,476.66 |
| | - หินคลุกรองใต้ผิวทาง | 437.00 | ลบม. | 505.35 | 220,837.95 | 1.2477 | 630.53 | 275,539.51 |
| | - ผิวจราจร คสล.หนา 15 ซม. | 2,912.00 | ตร.ม. | 300.36 | 874,648.32 | 1.2477 | 374.76 | 1,091,298.70 |
| | - Expansion Joint | 27.00 | ม. | 169.38 | 4,573.26 | 1.2477 | 211.34 | 5,706.05 |
| | - Contraction Joint | 261.00 | ม. | 109.76 | 28,647.36 | 1.2477 | 136.95 | 35,743.31 |
| | รวมหมวดงานผิวจราจร คสล. | | | | 1,216,106.950 | 1.2477 | | 1,517,336.64 |
| | รวมหมวดงานผิวจราจร คสล. | | | | | | | |
| | รวมค่างานต้นทุน * Factor F = 1.2477 | | | | | | | |
| | รวมเป็นเงินในส่วนของงานผิวจราจร คสล. | | | | | | | |
| | | | | | | | | หนึ่งล้านบาทเศษหนึ่งหมื่นเจ็ดพันสามร้อยสามสิบหกบาทหกสิบสี่สตางค์ |
| | | | | | | | | 1,517,336.64 |